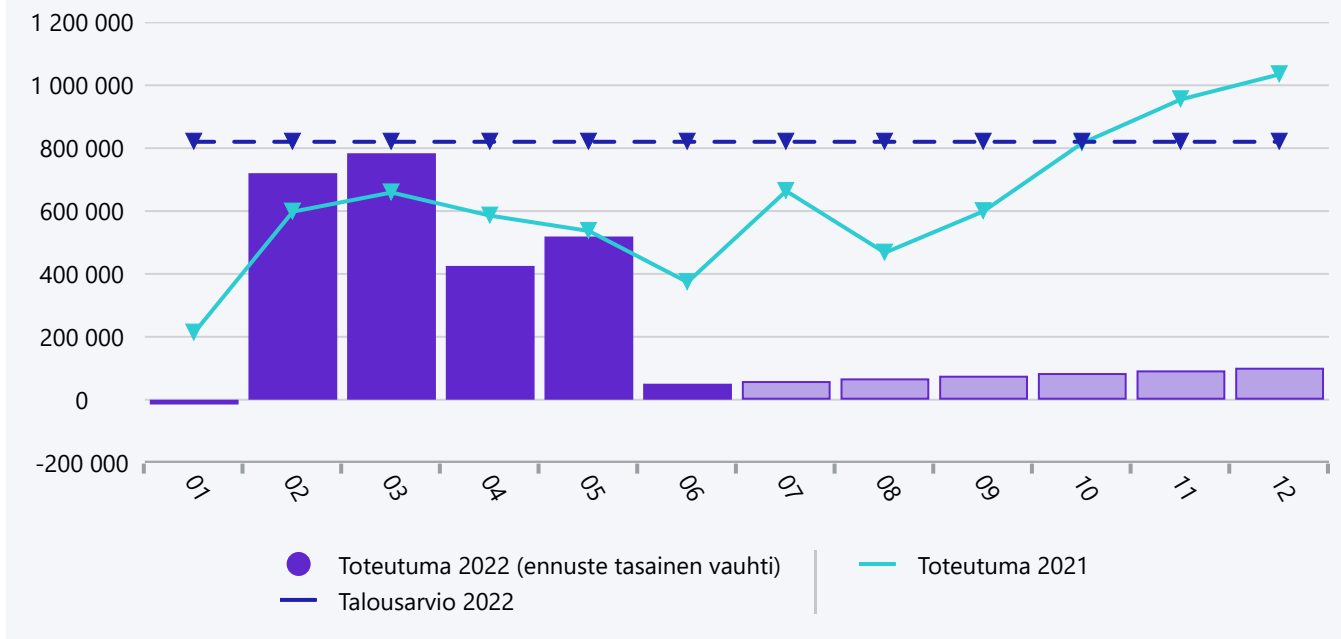


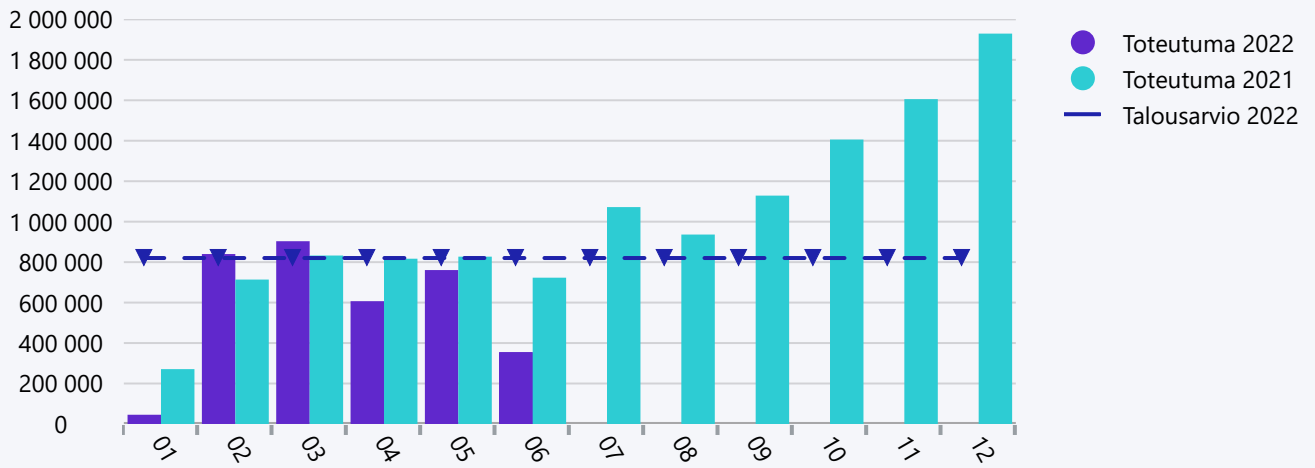
## Tilikauden tulos



## Kesäkuu 2022

	Toteuma 06-2022	Toteuma 06-2021	Muutos	Talousarvio 2022	Toteuma-%	Tilinpäätös 2021	Tilikauden ennuste (Tasainen vauhti)
Myyntituotot	733 538	466 068	267 471	1 155 463	63,5 %	895 773	1 467 076
Maksutuotot	81 388	107 965	-26 577	202 950	40,1 %	193 665	162 777
Tuet ja avustukset	172 318	126 788	45 529	176 507	97,6 %	429 046	344 635
Muut toimintatuotot	553 181	513 713	39 467	1 089 700	50,8 %	1 140 546	1 106 361
<b>TOIMINTATUOTOT</b>	<b>1 540 425</b>	<b>1 214 534</b>	<b>325 890</b>	<b>2 624 620</b>	<b>58,7 %</b>	<b>2 659 030</b>	<b>3 080 850</b>
Henkilöstökulut	-2 250 663	-2 162 808	-87 855	-4 548 756	49,5 %	-4 477 564	-4 501 327
Palvelujen ostot	-7 307 095	-6 676 222	-630 873	-13 566 182	53,9 %	-13 720 605	-14 614 190
Aineet, tarvikkeet ja tavarat	-531 097	-560 609	29 511	-1 151 185	46,1 %	-1 078 534	-1 062 195
Avustukset	-187 223	-108 144	-79 079	-304 900	61,4 %	-301 363	-374 446
Muut toimintakulut	-104 228	-101 836	-2 392	-202 620	51,4 %	-204 162	-208 456
<b>TOIMINTAKULUT</b>	<b>-10 380 307</b>	<b>-9 609 619</b>	<b>-770 688</b>	<b>-19 773 643</b>	<b>52,5 %</b>	<b>-19 782 228</b>	<b>-20 760 614</b>
<b>TOIMINTAKATE YHTEENSÄ</b>	<b>-8 839 882</b>	<b>-8 395 084</b>	<b>-444 798</b>	<b>-17 149 023</b>	<b>51,5 %</b>	<b>-17 123 197</b>	<b>-17 679 764</b>
Verotulot	5 031 551	4 872 921	158 630	9 680 000	52,0 %	10 508 464	10 063 101
Valtionosuudet	4 163 472	4 241 705	-78 233	8 245 000	50,5 %	8 483 433	8 326 944
Rahoitustuotot ja -kulut	-2 663	3 529	-6 192	44 250	-6,0 %	60 890	-5 327
<b>VUOSIKATE</b>	<b>352 477</b>	<b>723 070</b>	<b>-370 593</b>	<b>820 227</b>	<b>43,0 %</b>	<b>1 929 590</b>	<b>704 954</b>
Poistot ja arvonalentumiset	-301 603	-349 246	47 644	0	0,0 %	-894 928	-603 205
Satunnaiset tuotot ja kulut	0	0	0	0	0,0 %	741	0
<b>TILIKAUDEN TULOS</b>	<b>50 875</b>	<b>373 824</b>	<b>-322 949</b>	<b>820 227</b>	<b>6,2 %</b>	<b>1 035 402</b>	<b>101 749</b>
Varausten ja rahastojen muutos	0	0	0	0	0,0 %	20 000	0
<b>YLIJÄÄMÄ / ALIJÄÄMÄ</b>	<b>50 875</b>	<b>373 824</b>	<b>-322 949</b>	<b>820 227</b>	<b>6,2 %</b>	<b>1 055 402</b>	<b>101 749</b>

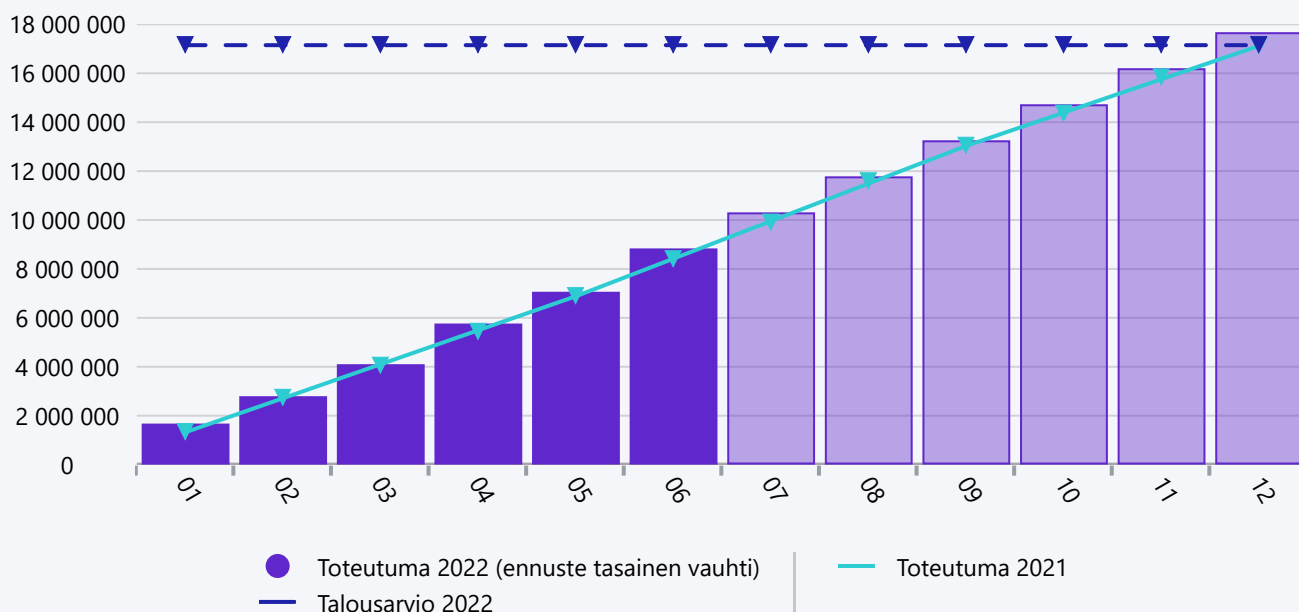
VUOSIKATE KUMULATIIVINEN 06-2022



VUOSIKATE KUUKAUSI 06-2022



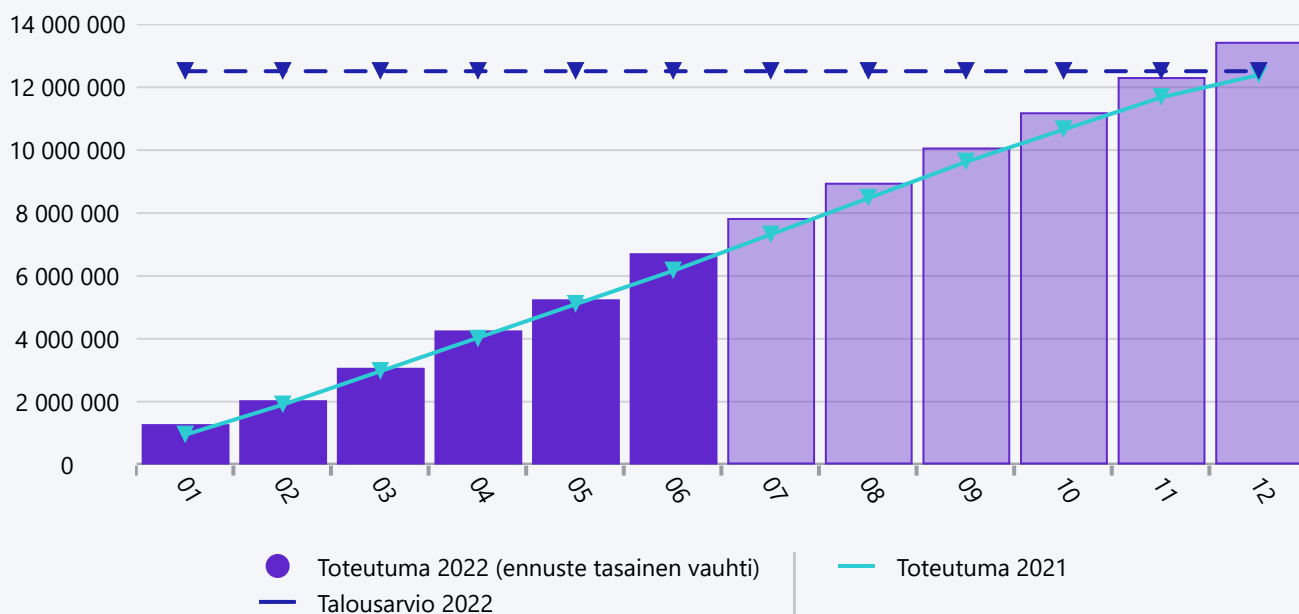
## Toimintakate (neg. arvo) PUUMALAN KUNTA



## Kesäkuu 2022 PUUMALAN KUNTA

	Toteuma 06-2022	Toteuma 06-2021	Muutos, euroa	Talousarvio 2022	Toteuma-%	Tilinpäätös 2021	Tilikauden ennuste (Tasainen vauhti)
Myyntituotot	733 538	466 068	267 471	1 155 463	63,5 %	895 773	1 467 076
Maksutuotot	81 388	107 965	-26 577	202 950	40,1 %	193 665	162 777
Tuet ja avustukset	172 318	126 788	45 529	176 507	97,6 %	429 046	344 635
Muut toimintatuotot	553 181	513 713	39 467	1 089 700	50,8 %	1 140 546	1 106 361
<b>TOIMINTATUOTOT</b>	<b>1 540 425</b>	<b>1 214 534</b>	<b>325 890</b>	<b>2 624 620</b>	<b>58,7 %</b>	<b>2 659 030</b>	<b>3 080 850</b>
Henkilöstökulut	-2 250 663	-2 162 808	-87 855	-4 548 756	49,5 %	-4 477 564	-4 501 327
Palvelujen ostot	-7 307 095	-6 676 222	-630 873	-13 566 182	53,9 %	-13 720 605	-14 614 190
Aineet, tarvikkeet ja tavarat	-531 097	-560 609	29 511	-1 151 185	46,1 %	-1 078 534	-1 062 195
Avustukset	-187 223	-108 144	-79 079	-304 900	61,4 %	-301 363	-374 446
Muut toimintakulut	-104 228	-101 836	-2 392	-202 620	51,4 %	-204 162	-208 456
<b>TOIMINTAKULUT</b>	<b>-10 380 307</b>	<b>-9 609 619</b>	<b>-770 688</b>	<b>-19 773 643</b>	<b>52,5 %</b>	<b>-19 782 228</b>	<b>-20 760 614</b>
<b>TOIMINTAKATE YHTEENSÄ</b>	<b>-8 839 882</b>	<b>-8 395 084</b>	<b>-444 798</b>	<b>-17 149 023</b>	<b>51,5 %</b>	<b>-17 123 197</b>	<b>-17 679 764</b>

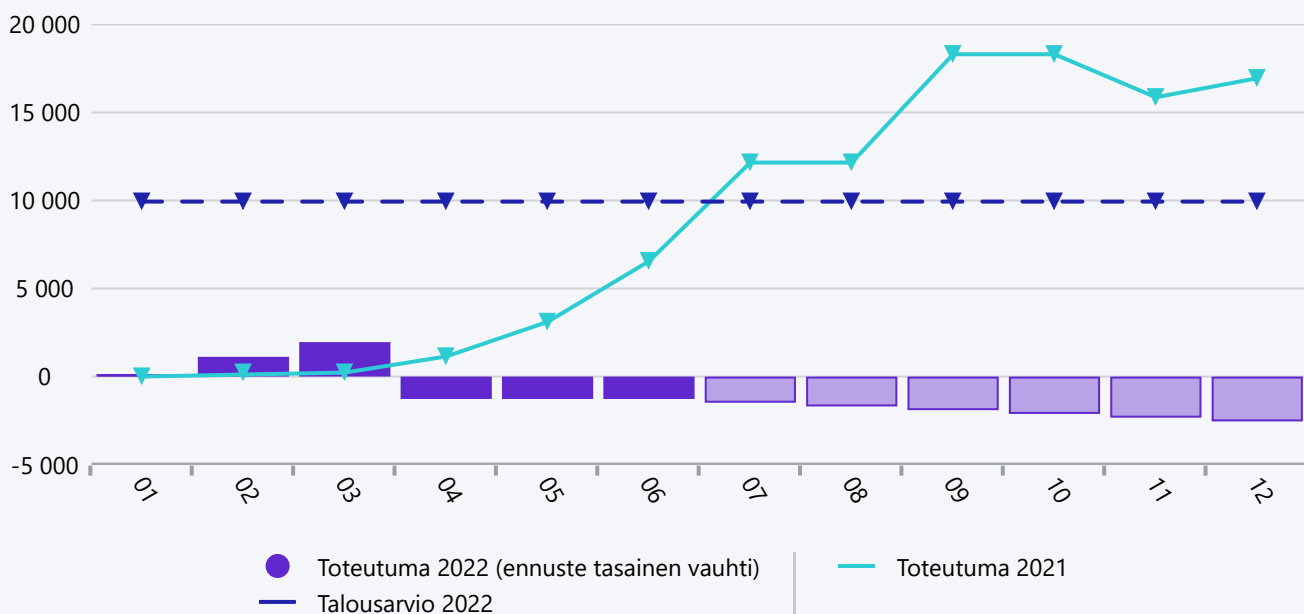
### Toimintakate (neg. arvo) HALLINTOPALVELUJEN TOIMIALA



### Kesäkuu 2022 HALLINTOPALVELUJEN TOIMIALA

	Toteuma 06-2022	Toteuma 06-2021	Muutos, euroa	Talousarvio 2022	Toteuma-%	Tilinpäätös 2021	Tilikauden ennuste (Tasainen vauhti)
Myyntituotot	32 693	9 854	22 839	73 600	44,4 %	77 532	65 386
Maksutuotot	16 874	23 272	-6 398	11 000	153,4 %	14 065	33 749
Tuet ja avustukset	61 115	640	60 475	54 639	111,9 %	292 839	122 229
Muut toimintatuotot	91 105	93 934	-2 828	215 850	42,2 %	318 857	182 210
<b>TOIMINTATUOTOT</b>	<b>201 787</b>	<b>127 700</b>	<b>74 087</b>	<b>355 089</b>	<b>56,8 %</b>	<b>703 293</b>	<b>403 574</b>
Henkilöstökulut	-478 807	-389 135	-89 672	-983 829	48,7 %	-941 465	-957 615
Palvelujen ostot	-6 356 573	-5 806 383	-550 190	-11 675 194	54,4 %	-11 952 198	-12 713 145
Aineet, tarvikkeet ja tavarat	-25 498	-32 044	6 546	-55 005	46,4 %	-65 203	-50 996
Avustukset	-51 795	-53 992	2 198	-124 900	41,5 %	-112 427	-103 589
Muut toimintakulut	-11 961	-14 564	2 603	-26 400	45,3 %	-24 811	-23 922
<b>TOIMINTAKULUT</b>	<b>-6 924 633</b>	<b>-6 296 118</b>	<b>-628 515</b>	<b>-12 865 328</b>	<b>53,8 %</b>	<b>-13 096 105</b>	<b>-13 849 266</b>
<b>TOIMINTAKATE YHTEENSÄ</b>	<b>-6 722 846</b>	<b>-6 168 419</b>	<b>-554 427</b>	<b>-12 510 239</b>	<b>53,7 %</b>	<b>-12 392 811</b>	<b>-13 445 692</b>

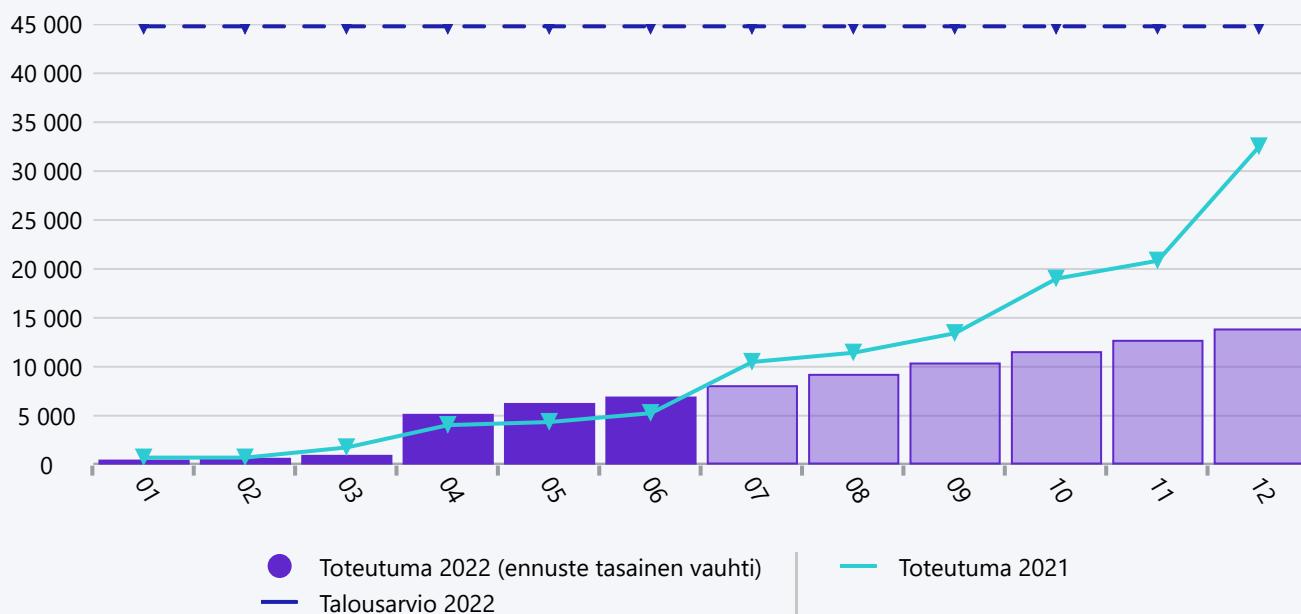
Toimintakate (neg. arvo) KESKUSVAALILAUTAKUNTA



Kesäkuu 2022 KESKUSVAALILAUTAKUNTA

	Toteuma 06-2022	Toteuma 06-2021	Muutos, euroa	Talousarvio 2022	Toteuma-%	Tilinpäätös 2021	Tilikauden ennuste (Tasainen vauhti)
Myyntituotot	5 219	0	5 219	1 350	386,6 %	2 715	10 438
<b>TOIMINTATUOTOT</b>	<b>5 219</b>	<b>0</b>	<b>5 219</b>	<b>1 350</b>	<b>386,6 %</b>	<b>2 715</b>	<b>10 438</b>
Henkilöstökulut	-3 667	-3 782	115	-9 515	38,5 %	-15 168	-7 334
Palvelujen ostot	-267	-2 314	2 048	-1 520	17,5 %	-3 561	-533
Aineet, tarvikkeet ja tavarat	-12	-454	442	-250	4,8 %	-926	-24
<b>TOIMINTAKULUT</b>	<b>-3 946</b>	<b>-6 551</b>	<b>2 605</b>	<b>-11 285</b>	<b>35,0 %</b>	<b>-19 655</b>	<b>-7 891</b>
<b>TOIMINTAKATE YHTEENSÄ</b>	<b>1 274</b>	<b>-6 551</b>	<b>7 824</b>	<b>-9 935</b>	<b>-12,8 %</b>	<b>-16 941</b>	<b>2 547</b>

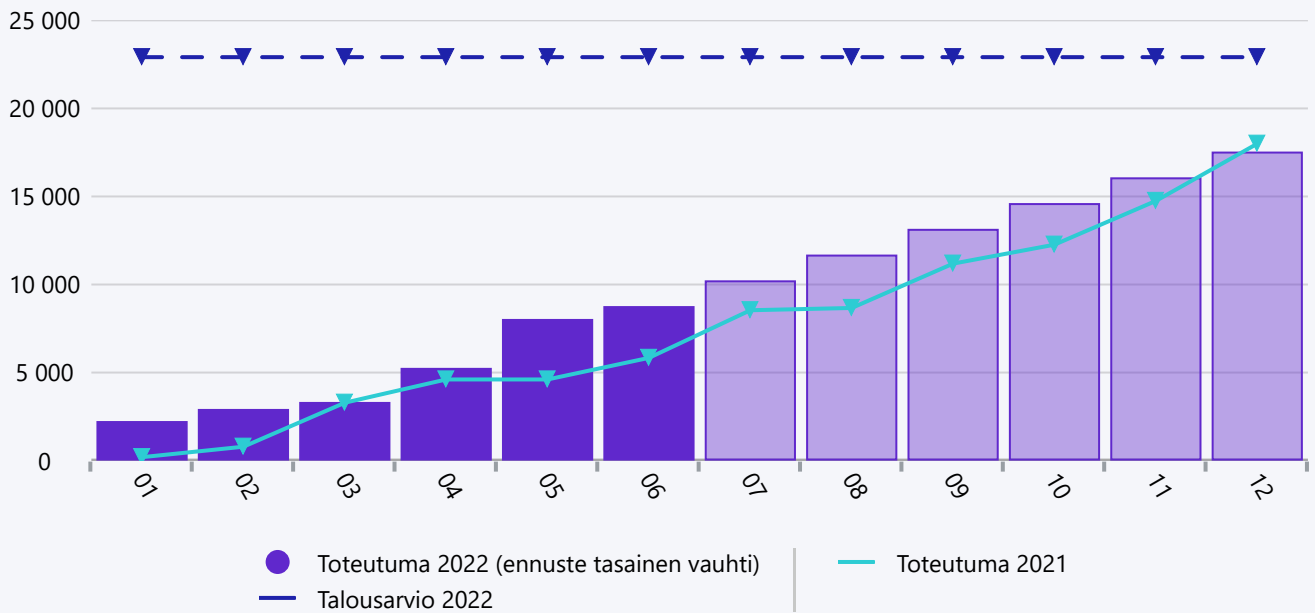
### Toimintakate (neg. arvo) KUNNANVALTUUSTO



### Kesäkuu 2022 KUNNANVALTUUSTO

	Toteuma 06-2022	Toteuma 06-2021	Muutos, euroa	Talousarvio 2022	Toteuma-%	Tilinpäätös 2021	Tilikauden ennuste (Tasainen vauhti)
Myyntituotot	5	0	5	0	0,0 %	0	10
Muut toimintatuotot	36	65	-29	-50	-72,6 %	167	73
<b>TOIMINTATUOTOT</b>	<b>41</b>	<b>65</b>	<b>-24</b>	<b>-50</b>	<b>-82,3 %</b>	<b>167</b>	<b>82</b>
Henkilöstökulut	-3 174	-2 060	-1 114	-17 150	18,5 %	-17 484	-6 348
Palvelujen ostot	-3 525	-1 505	-2 020	-20 900	16,9 %	-10 076	-7 050
Aineet, tarvikkeet ja tavarat	-300	-1 758	1 458	-6 700	4,5 %	-5 125	-600
<b>TOIMINTAKULUT</b>	<b>-6 999</b>	<b>-5 323</b>	<b>-1 676</b>	<b>-44 750</b>	<b>15,6 %</b>	<b>-32 685</b>	<b>-13 998</b>
<b>TOIMINTAKATE YHTEENSÄ</b>	<b>-6 958</b>	<b>-5 257</b>	<b>-1 700</b>	<b>-44 800</b>	<b>15,5 %</b>	<b>-32 518</b>	<b>-13 916</b>

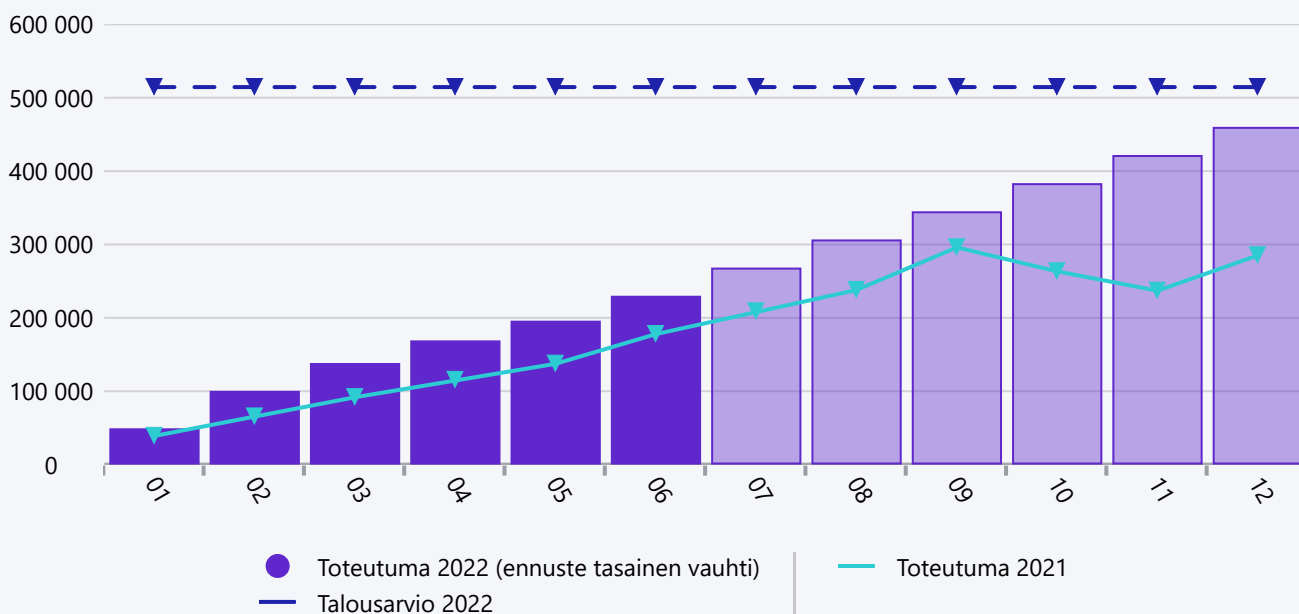
Toimintakate (neg. arvo) TARKASTUSLAUTAKUNTA



Kesäkuu 2022 TARKASTUSLAUTAKUNTA

	Toteuma 06-2022	Toteuma 06-2021	Muutos, euroa	Talousarvio 2022	Toteuma-%	Tilinpäätös 2021	Tilikauden ennuste (Tasainen vauhti)
Henkilöstökulut	-4 172	-3 257	-915	-10 460	39,9 %	-9 313	-8 344
Palvelujen ostot	-4 591	-2 554	-2 037	-11 850	38,7 %	-8 233	-9 183
Aineet, tarvikkeet ja tavarat	-12	-24	13	-600	1,9 %	-448	-23
<b>TOIMINTAKULUT</b>	<b>-8 775</b>	<b>-5 835</b>	<b>-2 939</b>	<b>-22 910</b>	<b>38,3 %</b>	<b>-17 995</b>	<b>-17 549</b>
<b>TOIMINTAKATE YHTEENSÄ</b>	<b>-8 775</b>	<b>-5 835</b>	<b>-2 939</b>	<b>-22 910</b>	<b>38,3 %</b>	<b>-17 995</b>	<b>-17 549</b>

### Toimintakate (neg. arvo) KUNNANHALLITUS

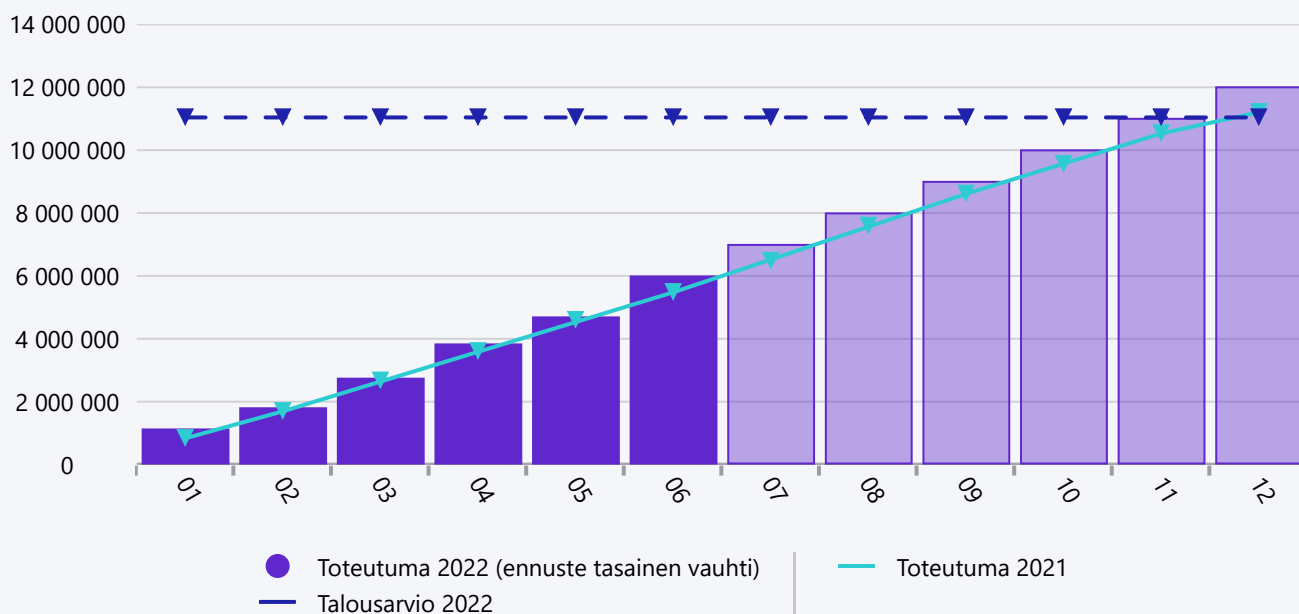


### Kesäkuu 2022 KUNNANHALLITUS

	Toteuma 06-2022	Toteuma 06-2021	Muutos, euroa	Taloussarvio 2022	Toteuma-%	Tilinpäätös 2021	Tilikauden ennuste (Tasainen vauhti)
Myyntituotot	0	29	-29	2 250	0,0 %	1 925	0
Tuet ja avustukset	19 100	0	19 100	20 000	95,5 %	13 080	38 200
Muut toimintatuotot	0	8	-8	0	0,0 %	131 926	0
<b>TOIMINTATUOTOT</b>	<b>19 100</b>	<b>37</b>	<b>19 063</b>	<b>22 250</b>	<b>85,8 %</b>	<b>146 931</b>	<b>38 200</b>
Henkilöstökulut	-88 764	-51 907	-36 857	-206 860	42,9 %	-151 608	-177 528
Palvelujen ostot	-107 532	-73 304	-34 228	-211 550	50,8 %	-167 005	-215 063
Aineet, tarvikkeet ja tavarat	-2 740	-2 223	-517	-9 750	28,1 %	-8 555	-5 480
Avustukset	-50 121	-50 476	355	-107 400	46,7 %	-104 918	-100 241
Muut toimintakulut	-100	0	-100	-1 200	8,3 %	0	-200
<b>TOIMINTAKULUT</b>	<b>-249 256</b>	<b>-177 909</b>	<b>-71 347</b>	<b>-536 760</b>	<b>46,4 %</b>	<b>-432 086</b>	<b>-498 512</b>
<b>TOIMINTAKATE YHTEENSÄ</b>	<b>-230 156</b>	<b>-177 872</b>	<b>-52 284</b>	<b>-514 510</b>	<b>44,7 %</b>	<b>-285 155</b>	<b>-460 312</b>



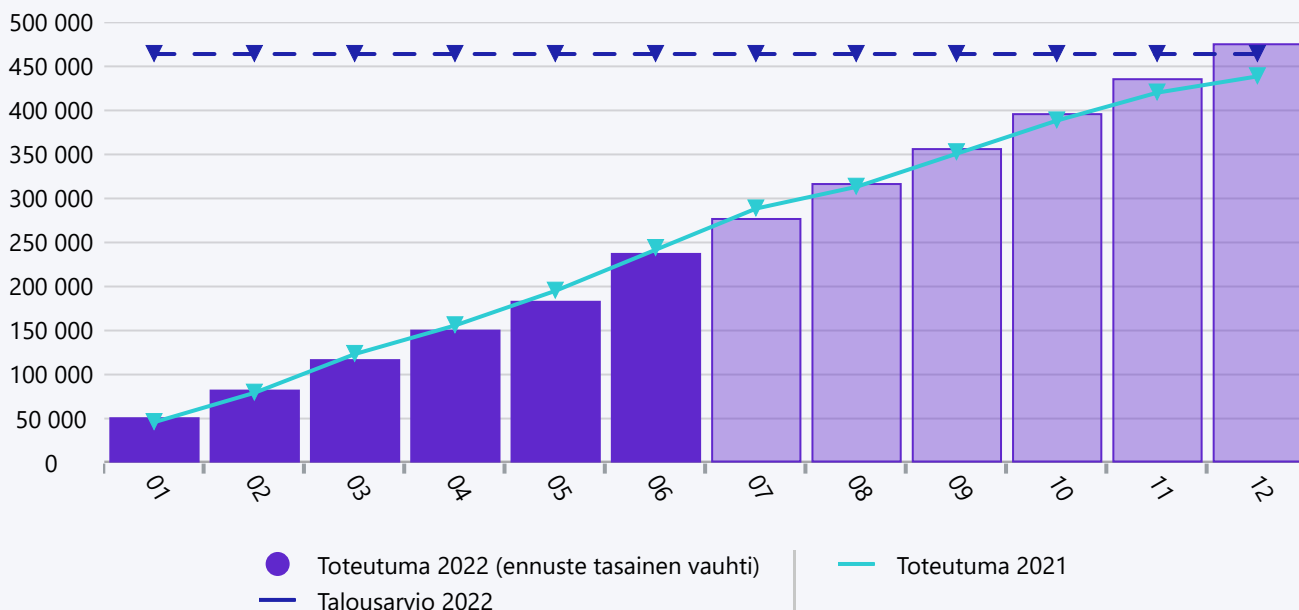
## Toimintakate (neg. arvo) SOSIAALI- JA TERVEYSPALVELUT



## Kesäkuu 2022 SOSIAALI- JA TERVEYSPALVELUT

	Toteuma 06-2022	Toteuma 06-2021	Muutos, euroa	Talousarvio 2022	Toteuma-%	Tilinpäätös 2021	Tilikauden ennuste (Tasainen vauhti)
Tuet ja avustukset	29 552	0	29 552	0	0,0 %	114 224	59 104
Muut toimintatuotot	91 069	93 352	-2 283	201 000	45,3 %	186 336	182 138
<b>TOIMINTATUOTOT</b>	<b>120 621</b>	<b>93 352</b>	<b>27 269</b>	<b>201 000</b>	<b>60,0 %</b>	<b>300 560</b>	<b>241 242</b>
Henkilöstökulut	-118 038	-78 860	-39 178	-265 631	44,4 %	-231 082	-236 076
Palvelujen ostot	-6 006 233	-5 481 815	-524 418	-10 950 836	54,8 %	-11 252 135	-12 012 466
Aineet, tarvikkeet ja tavarat	-270	-1 427	1 157	-205	131,7 %	-1 565	-540
Muut toimintakulut	-11 550	-13 435	1 884	-24 000	48,1 %	-23 031	-23 101
<b>TOIMINTAKULUT</b>	<b>-6 136 092</b>	<b>-5 575 537</b>	<b>-560 554</b>	<b>-11 240 672</b>	<b>54,6 %</b>	<b>-11 507 813</b>	<b>-12 272 183</b>
<b>TOIMINTAKATE YHTEENSÄ</b>	<b>-6 015 471</b>	<b>-5 482 185</b>	<b>-533 285</b>	<b>-11 039 672</b>	<b>54,5 %</b>	<b>-11 207 253</b>	<b>-12 030 941</b>

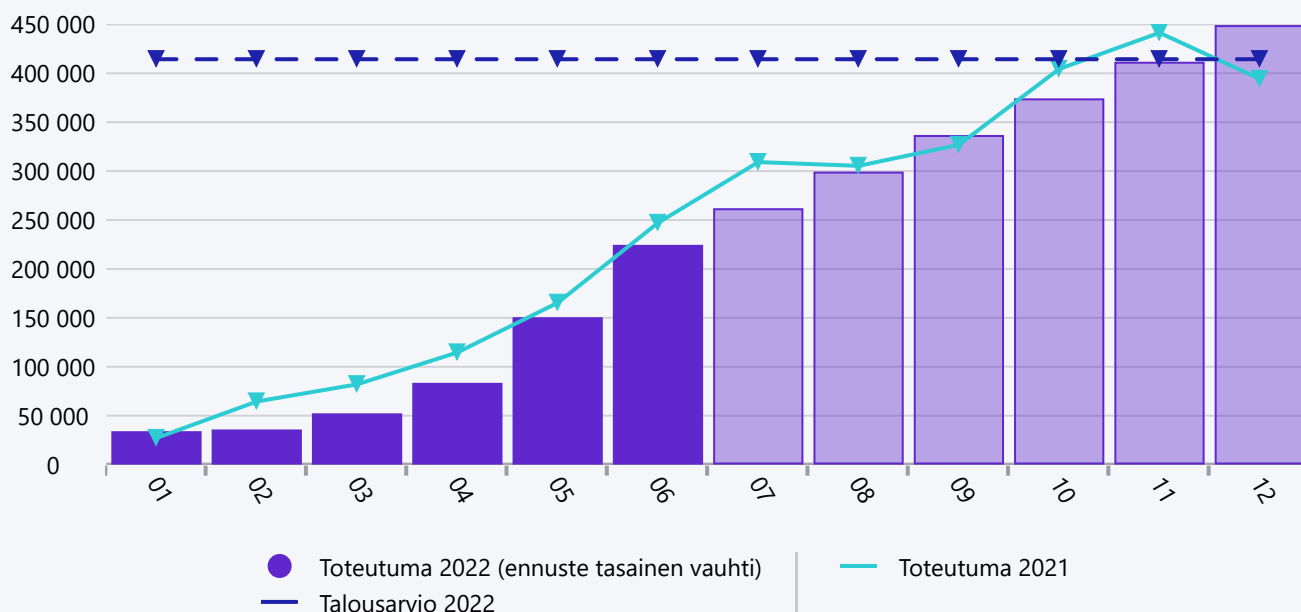
### Toimintakate (neg. arvo) HALLINTO- JA TALOUSPALVELUT



### Kesäkuu 2022 HALLINTO- JA TALOUSPALVELUT

	Toteuma 06-2022	Toteuma 06-2021	Muutos, euroa	Talousarvio 2022	Toteuma-%	Tilinpäätös 2021	Tilikauden ennuste (Tasainen vauhti)
Myyntituotot	7 965	7 950	15	0	0,0 %	15 910	15 929
Maksutuotot	0	15	-15	0	0,0 %	68	0
Tuet ja avustukset	0	640	-640	18 000	0,0 %	25 293	0
Muut toimintatuotot	0	0	0	15 000	0,0 %	0	0
<b>TOIMINTATUOTOT</b>	<b>7 965</b>	<b>8 604</b>	<b>-640</b>	<b>33 000</b>	<b>24,1 %</b>	<b>41 271</b>	<b>15 929</b>
Henkilöstökulut	-164 292	-147 745	-16 547	-321 960	51,0 %	-309 961	-328 584
Palvelujen ostot	-78 285	-96 585	18 301	-157 280	49,8 %	-156 193	-156 569
Aineet, tarvikkeet ja tavarat	-3 525	-7 908	4 383	-17 800	19,8 %	-13 788	-7 049
Avustukset	0	0	0	0	0,0 %	-50	0
<b>TOIMINTAKULUT</b>	<b>-246 101</b>	<b>-252 238</b>	<b>6 137</b>	<b>-497 040</b>	<b>49,5 %</b>	<b>-479 992</b>	<b>-492 202</b>
<b>TOIMINTAKATE YHTEENSÄ</b>	<b>-238 137</b>	<b>-243 634</b>	<b>5 497</b>	<b>-464 040</b>	<b>51,3 %</b>	<b>-438 721</b>	<b>-476 273</b>

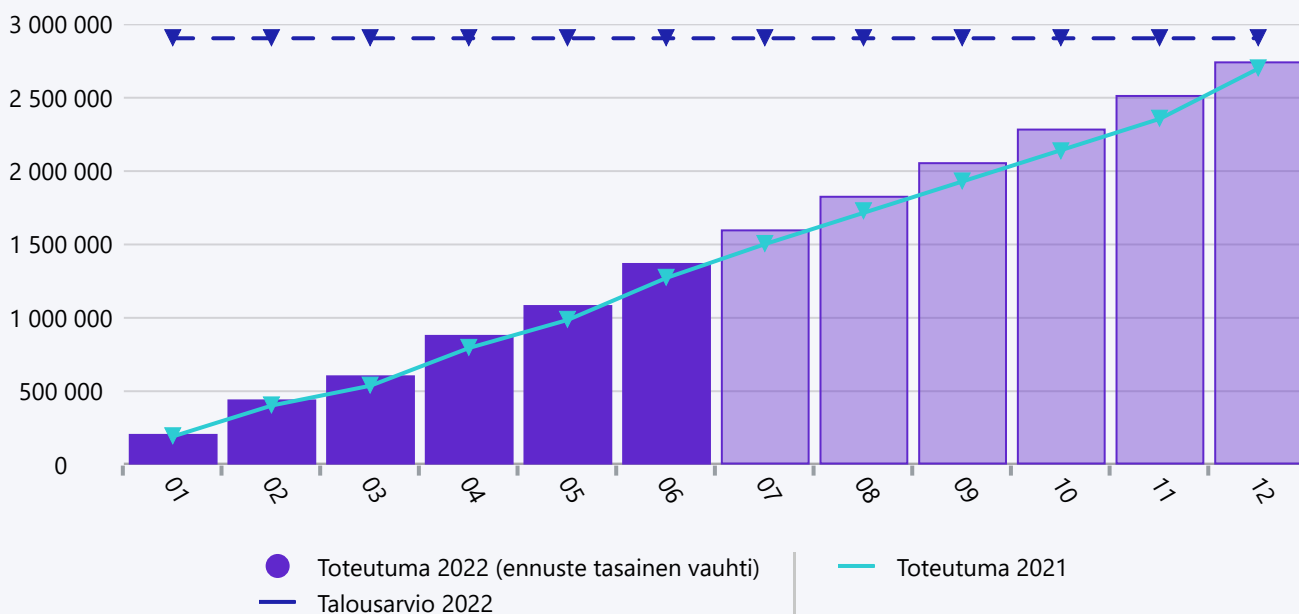
### Toimintakate (neg. arvo) ELINVOIMAPALVELUT



### Kesäkuu 2022 ELINVOIMAPALVELUT

	Toteuma 06-2022	Toteuma 06-2021	Muutos, euroa	Talousarvio 2022	Toteuma-%	Tilinpäätös 2021	Tilikauden ennuste (Tasainen vauhti)
Myyntituotot	19 505	1 875	17 629	70 000	27,9 %	56 983	39 009
Maksutuotot	16 874	23 258	-6 383	11 000	153,4 %	13 997	33 749
Tuet ja avustukset	12 463	0	12 463	16 639	74,9 %	140 242	24 925
Muut toimintatuotot	0	508	-508	-100	0,0 %	428	0
<b>TOIMINTATUOTOT</b>	<b>48 842</b>	<b>25 641</b>	<b>23 201</b>	<b>97 539</b>	<b>50,1 %</b>	<b>211 650</b>	<b>97 683</b>
Henkilöstökulut	-96 701	-101 524	4 823	-152 253	63,5 %	-206 849	-193 401
Palvelujen ostot	-156 140	-148 306	-7 835	-321 258	48,6 %	-354 995	-312 281
Aineet, tarvikkeet ja tavarat	-18 640	-18 250	-389	-19 700	94,6 %	-34 796	-37 280
Avustukset	-1 674	-3 517	1 843	-17 500	9,6 %	-7 459	-3 348
Muut toimintakulut	-310	-1 129	819	-1 200	25,9 %	-1 780	-621
<b>TOIMINTAKULUT</b>	<b>-273 465</b>	<b>-272 725</b>	<b>-740</b>	<b>-511 911</b>	<b>53,4 %</b>	<b>-605 879</b>	<b>-546 930</b>
<b>TOIMINTAKATE YHTEENSÄ</b>	<b>-224 624</b>	<b>-247 085</b>	<b>22 461</b>	<b>-414 372</b>	<b>54,2 %</b>	<b>-394 229</b>	<b>-449 247</b>

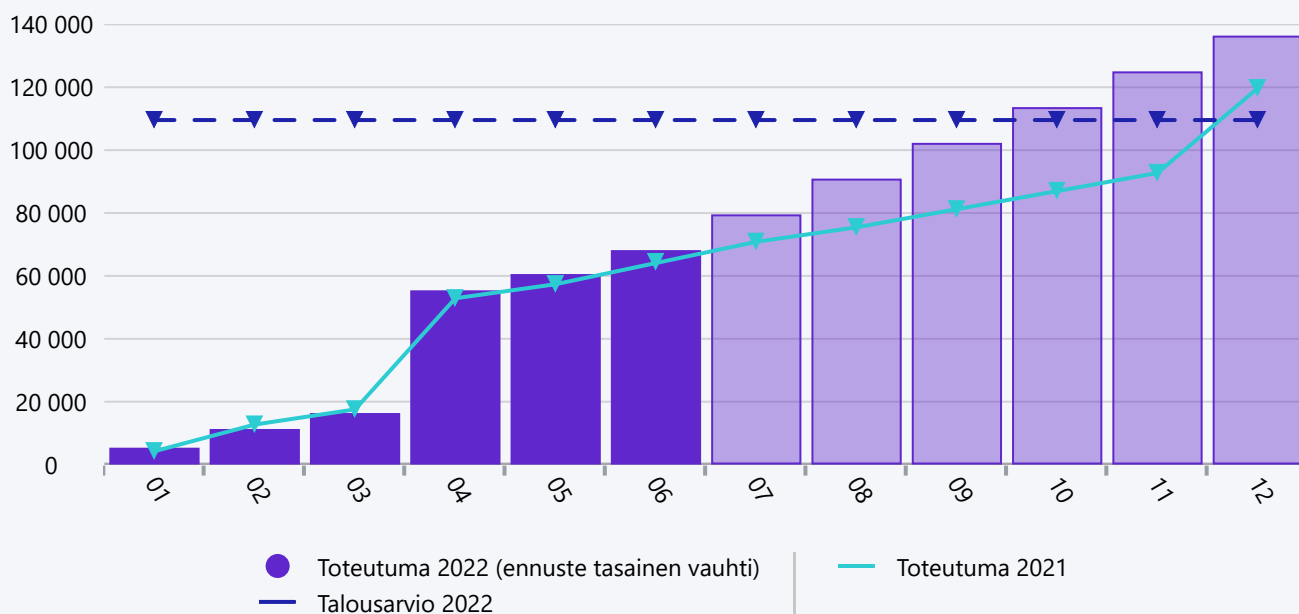
### Toimintakate (neg. arvo) HYVINVOINTIPALVELUT



### Kesäkuu 2022 HYVINVOINTIPALVELUT

	Toteuma 06-2022	Toteuma 06-2021	Muutos, euroa	Talousarvio 2022	Toteuma-%	Tilinpäätös 2021	Tilikauden ennuste (Tasainen vauhti)
Myyntituotot	14 773	661	14 112	6 000	246,2 %	25 020	29 546
Maksutuotot	14 522	12 596	1 926	39 600	36,7 %	28 073	29 044
Tuet ja avustukset	111 203	126 149	-14 946	73 900	150,5 %	105 069	222 406
Muut toimintatuotot	13 149	9 079	4 071	17 030	77,2 %	23 397	26 298
<b>TOIMINTATUOTOT</b>	<b>153 647</b>	<b>148 484</b>	<b>5 163</b>	<b>136 530</b>	<b>112,5 %</b>	<b>181 558</b>	<b>307 294</b>
Henkilöstökulut	-1 080 886	-1 062 932	-17 954	-2 112 120	51,2 %	-2 075 564	-2 161 772
Palvelujen ostot	-358 605	-248 040	-110 565	-707 050	50,7 %	-575 156	-717 210
Aineet, tarvikkeet ja tavarat	-41 106	-44 808	3 702	-103 850	39,6 %	-99 782	-82 211
Avustukset	-35 326	-52 100	16 774	-92 900	38,0 %	-99 956	-70 652
Muut toimintakulut	-11 661	-13 172	1 511	-25 810	45,2 %	-30 624	-23 322
<b>TOIMINTAKULUT</b>	<b>-1 527 584</b>	<b>-1 421 052</b>	<b>-106 532</b>	<b>-3 041 730</b>	<b>50,2 %</b>	<b>-2 881 083</b>	<b>-3 055 168</b>
<b>TOIMINTAKATE YHTEENSÄ</b>	<b>-1 373 937</b>	<b>-1 272 568</b>	<b>-101 369</b>	<b>-2 905 200</b>	<b>47,3 %</b>	<b>-2 699 525</b>	<b>-2 747 874</b>

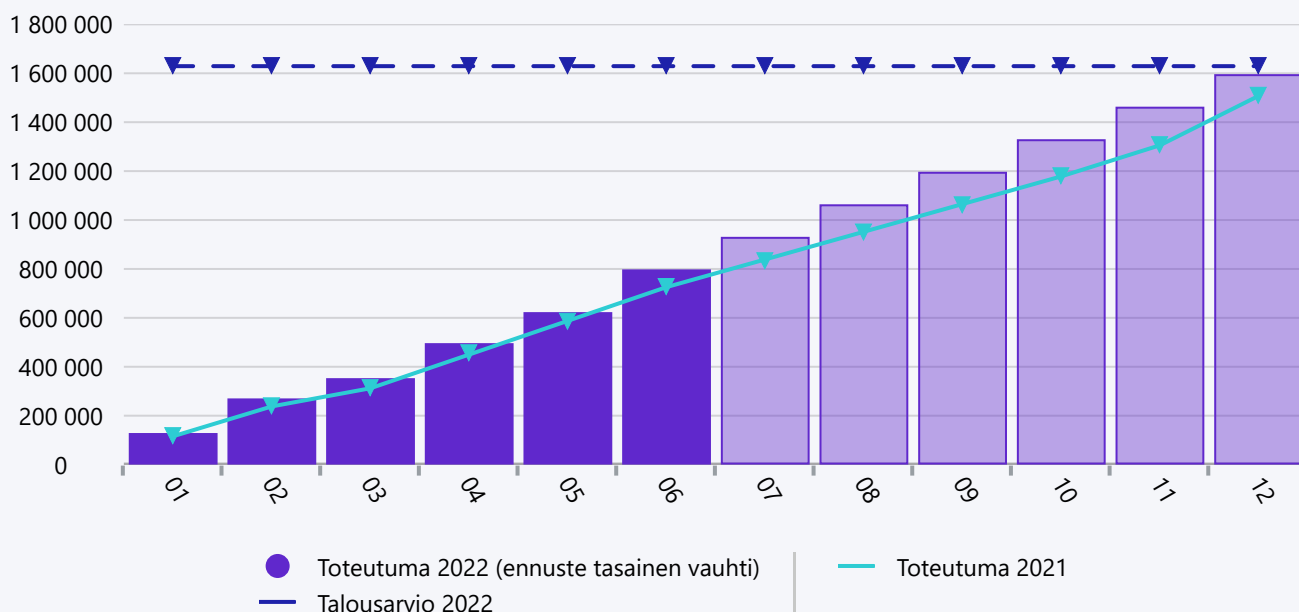
## Toimintakate (neg. arvo) HYVINVOINTILAUTAKUNTA



## Kesäkuu 2022 HYVINVOINTILAUTAKUNTA

	Toteuma 06-2022	Toteuma 06-2021	Muutos, euroa	Talousarvio 2022	Toteuma-%	Tilinpäätös 2021	Tilikauden ennuste (Tasainen vauhti)
Myyntituotot	0	0	0	200	0,0 %	0	0
<b>TOIMINTATUOTOT</b>	<b>0</b>	<b>0</b>	<b>0</b>	<b>200</b>	<b>0,0 %</b>	<b>0</b>	<b>0</b>
Henkilöstökulut	-29 362	-28 345	-1 017	-62 570	46,9 %	-56 431	-58 725
Palvelujen ostot	-10 919	-2 431	-8 489	-10 650	102,5 %	-7 827	-21 839
Aineet, tarvikkeet ja tavarat	-1 261	-1 207	-54	-3 350	37,6 %	-2 572	-2 522
Avustukset	-26 669	-32 447	5 778	-33 200	80,3 %	-52 883	-53 338
<b>TOIMINTAKULUT</b>	<b>-68 212</b>	<b>-64 430</b>	<b>-3 782</b>	<b>-109 770</b>	<b>62,1 %</b>	<b>-119 712</b>	<b>-136 424</b>
<b>TOIMINTAKATE YHTEENSÄ</b>	<b>-68 212</b>	<b>-64 430</b>	<b>-3 782</b>	<b>-109 570</b>	<b>62,3 %</b>	<b>-119 712</b>	<b>-136 424</b>

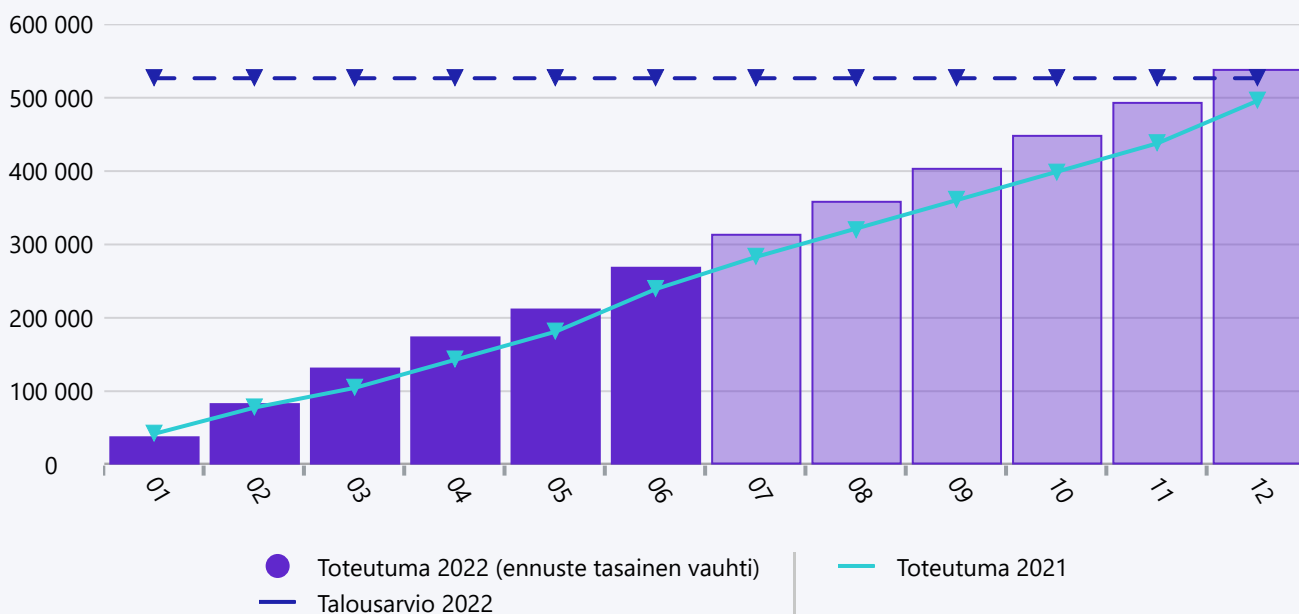
## Toimintakate (neg. arvo) OPETUSPALVELUT



## Kesäkuu 2022 OPETUSPALVELUT

	Toteuma 06-2022	Toteuma 06-2021	Muutos, euroa	Taloussarvio 2022	Toteuma-%	Tilinpäätös 2021	Tilikauden ennuste (Tasainen vauhti)
Myyntituotot	0	0	0	0	0,0 %	568	0
Maksutuotot	28	0	28	2 000	1,4 %	0	57
Tuet ja avustukset	65 724	68 000	-2 276	40 100	163,9 %	47 843	131 449
Muut toimintatuotot	0	297	-297	0	0,0 %	367	0
<b>TOIMINTATUOTOT</b>	<b>65 753</b>	<b>68 297</b>	<b>-2 545</b>	<b>42 100</b>	<b>156,2 %</b>	<b>48 777</b>	<b>131 505</b>
Henkilöstökulut	-618 188	-621 460	3 272	-1 195 650	51,7 %	-1 176 193	-1 236 376
Palvelujen ostot	-216 857	-143 740	-73 117	-416 850	52,0 %	-317 948	-433 713
Aineet, tarvikkeet ja tavarat	-26 182	-26 267	85	-54 230	48,3 %	-56 200	-52 365
Muut toimintakulut	-2 749	-2 591	-159	-4 450	61,8 %	-6 051	-5 499
<b>TOIMINTAKULUT</b>	<b>-863 976</b>	<b>-794 058</b>	<b>-69 918</b>	<b>-1 671 180</b>	<b>51,7 %</b>	<b>-1 556 392</b>	<b>-1 727 953</b>
<b>TOIMINTAKATE YHTEENSÄ</b>	<b>-798 224</b>	<b>-725 761</b>	<b>-72 463</b>	<b>-1 629 080</b>	<b>49,0 %</b>	<b>-1 507 615</b>	<b>-1 596 448</b>

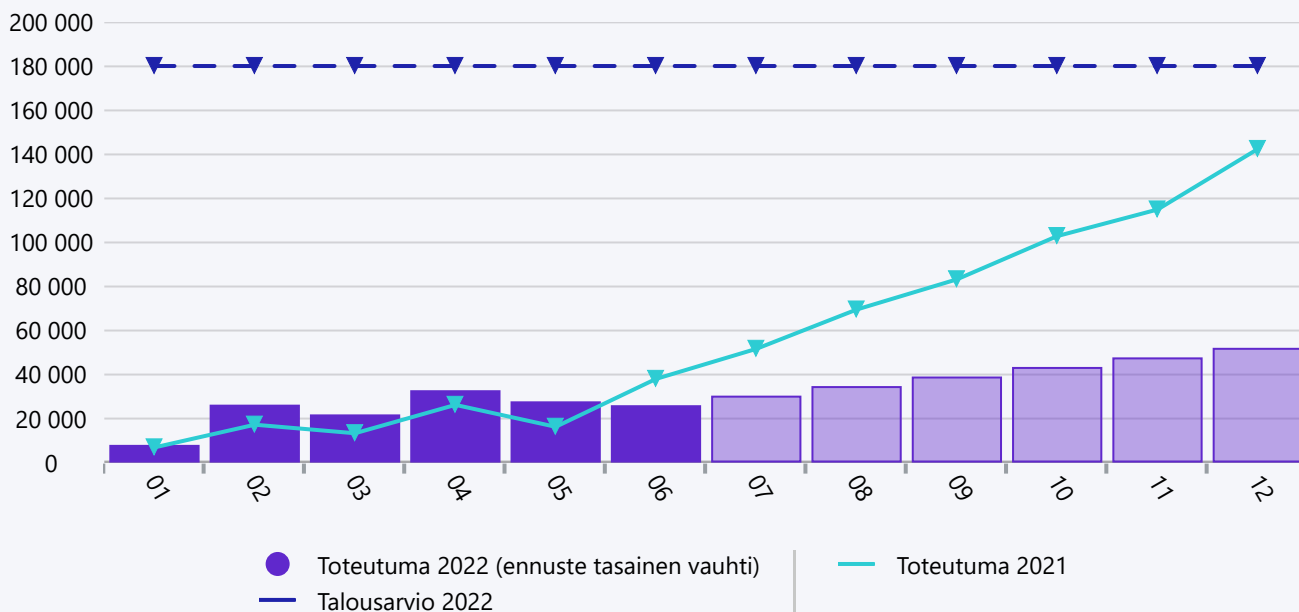
### Toimintakate (neg. arvo) VARHAISKASVATUSPALVELUT



### Kesäkuu 2022 VARHAISKASVATUSPALVELUT

	Toteuma 06-2022	Toteuma 06-2021	Muutos, euroa	Talousarvio 2022	Toteuma-%	Tilinpäätös 2021	Tilikauden ennuste (Tasainen vauhti)
Tuet ja avustukset	3 629	13 850	-10 221	2 850	127,3 %	14 121	7 258
<b>TOIMINTATUOTOT</b>	<b>3 629</b>	<b>13 850</b>	<b>-10 221</b>	<b>2 850</b>	<b>127,3 %</b>	<b>14 121</b>	<b>7 258</b>
Henkilöstökulut	-246 473	-214 568	-31 905	-448 510	55,0 %	-436 742	-492 945
Palvelujen ostot	-18 521	-17 183	-1 337	-34 520	53,7 %	-29 184	-37 041
Aineet, tarvikkeet ja tavarat	-3 390	-3 478	87	-5 000	67,8 %	-8 181	-6 781
Avustukset	-4 207	-17 272	13 065	-41 000	10,3 %	-32 668	-8 414
Muut toimintakulut	-686	-655	-31	-400	171,5 %	-3 334	-1 372
<b>TOIMINTAKULUT</b>	<b>-273 276</b>	<b>-253 155</b>	<b>-20 121</b>	<b>-529 430</b>	<b>51,6 %</b>	<b>-510 109</b>	<b>-546 552</b>
<b>TOIMINTAKATE YHTEENSÄ</b>	<b>-269 647</b>	<b>-239 305</b>	<b>-30 342</b>	<b>-526 580</b>	<b>51,2 %</b>	<b>-495 988</b>	<b>-539 294</b>

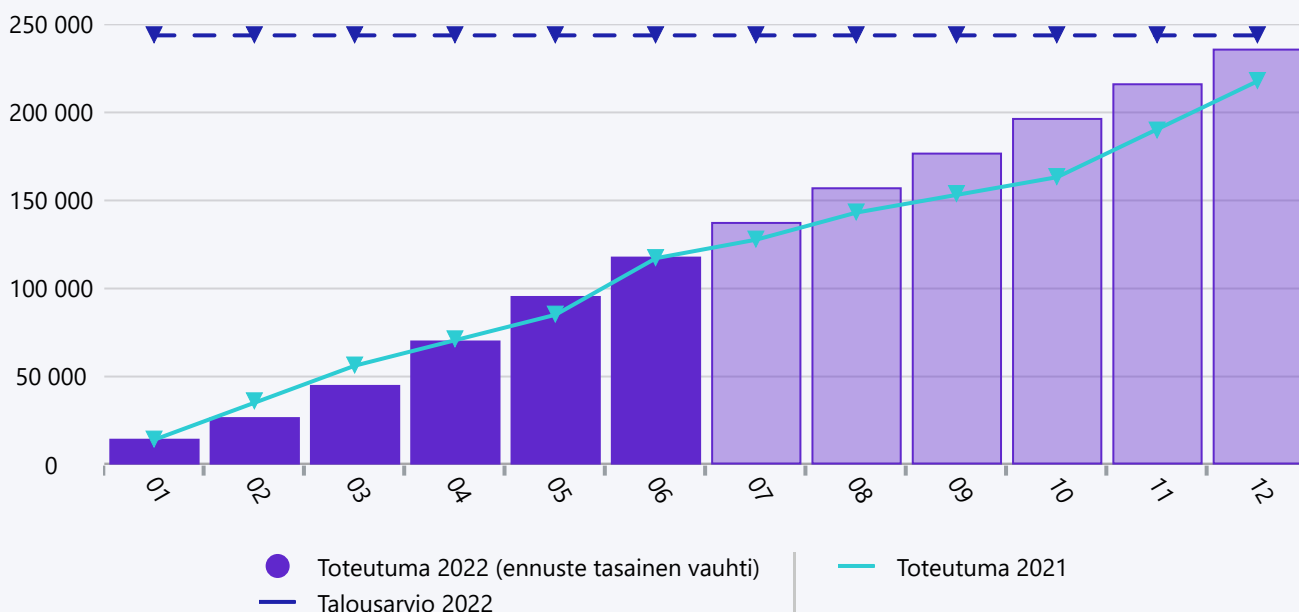
### Toimintakate (neg. arvo) NUORISO- JA LIIKUNTAPALVELUT



### Kesäkuu 2022 NUORISO- JA LIIKUNTAPALVELUT

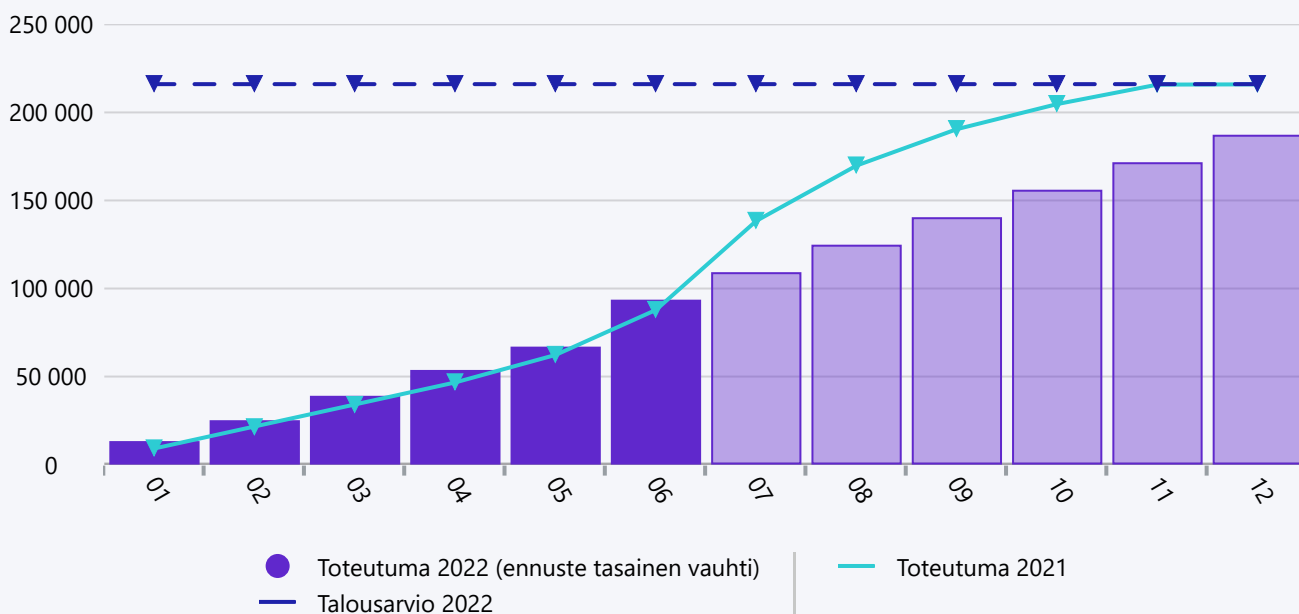
	Toteuma 06-2022	Toteuma 06-2021	Muutos, euroa	Talousarvio 2022	Toteuma-%	Tilinpäätös 2021	Tilikauden ennuste (Tasainen vauhti)
Myyntituotot	14 352	351	14 001	0	0,0 %	7 619	28 704
Maksutuotot	1 109	0	1 109	2 600	42,6 %	871	2 217
Tuet ja avustukset	39 850	42 299	-2 449	27 750	143,6 %	37 927	79 699
Muut toimintatuotot	12 092	7 928	4 164	14 740	82,0 %	18 827	24 184
<b>TOIMINTATUOTOT</b>	<b>67 402</b>	<b>50 578</b>	<b>16 824</b>	<b>45 090</b>	<b>149,5 %</b>	<b>65 243</b>	<b>134 805</b>
Henkilöstökulut	-62 779	-68 095	5 315	-141 110	44,5 %	-136 341	-125 559
Palvelujen ostot	-21 832	-8 574	-13 259	-47 910	45,6 %	-38 627	-43 665
Aineet, tarvikkeet ja tavarat	-5 168	-7 777	2 610	-24 140	21,4 %	-22 104	-10 335
Avustukset	-3 600	-2 382	-1 218	-11 500	31,3 %	-7 207	-7 200
Muut toimintakulut	-97	-1 769	1 672	-600	16,1 %	-3 433	-194
<b>TOIMINTAKULUT</b>	<b>-93 476</b>	<b>-88 596</b>	<b>-4 880</b>	<b>-225 260</b>	<b>41,5 %</b>	<b>-207 712</b>	<b>-186 952</b>
<b>TOIMINTAKATE YHTEENSÄ</b>	<b>-26 074</b>	<b>-38 018</b>	<b>11 944</b>	<b>-180 170</b>	<b>14,5 %</b>	<b>-142 469</b>	<b>-52 148</b>



**Toimintakate (neg. arvo) AIKUISKOULUTUSPALVELUT**

**Kesäkuu 2022 AIKUISKOULUTUSPALVELUT**

	Toteuma 06-2022	Toteuma 06-2021	Muutos, euroa	Talousarvio 2022	Toteuma-%	Tilinpäätös 2021	Tilikauden ennuste (Tasainen vauhti)
Myyntituotot	354	0	354	0	0,0 %	587	708
Maksutuotot	13 385	12 596	789	35 000	38,2 %	27 202	26 770
Tuet ja avustukset	2 000	2 000	0	2 000	100,0 %	4 000	4 000
Muut toimintatuotot	468	374	94	1 360	34,4 %	3 225	935
<b>TOIMINTATUOTOT</b>	<b>16 207</b>	<b>14 970</b>	<b>1 237</b>	<b>38 360</b>	<b>42,2 %</b>	<b>35 013</b>	<b>32 413</b>
Henkilöstökulut	-110 043	-111 035	992	-220 160	50,0 %	-205 678	-220 086
Palvelujen ostot	-18 924	-15 423	-3 501	-44 850	42,2 %	-34 977	-37 849
Aineet, tarvikkeet ja tavarat	-2 387	-3 365	978	-8 400	28,4 %	-5 733	-4 774
Avustukset	0	0	0	-700	0,0 %	-700	0
Muut toimintakulut	-2 971	-2 363	-607	-8 000	37,1 %	-5 733	-5 942
<b>TOIMINTAKULUT</b>	<b>-134 325</b>	<b>-132 187</b>	<b>-2 138</b>	<b>-282 110</b>	<b>47,6 %</b>	<b>-252 822</b>	<b>-268 650</b>
<b>TOIMINTAKATE YHTEENSÄ</b>	<b>-118 118</b>	<b>-117 217</b>	<b>-902</b>	<b>-243 750</b>	<b>48,5 %</b>	<b>-217 809</b>	<b>-236 237</b>

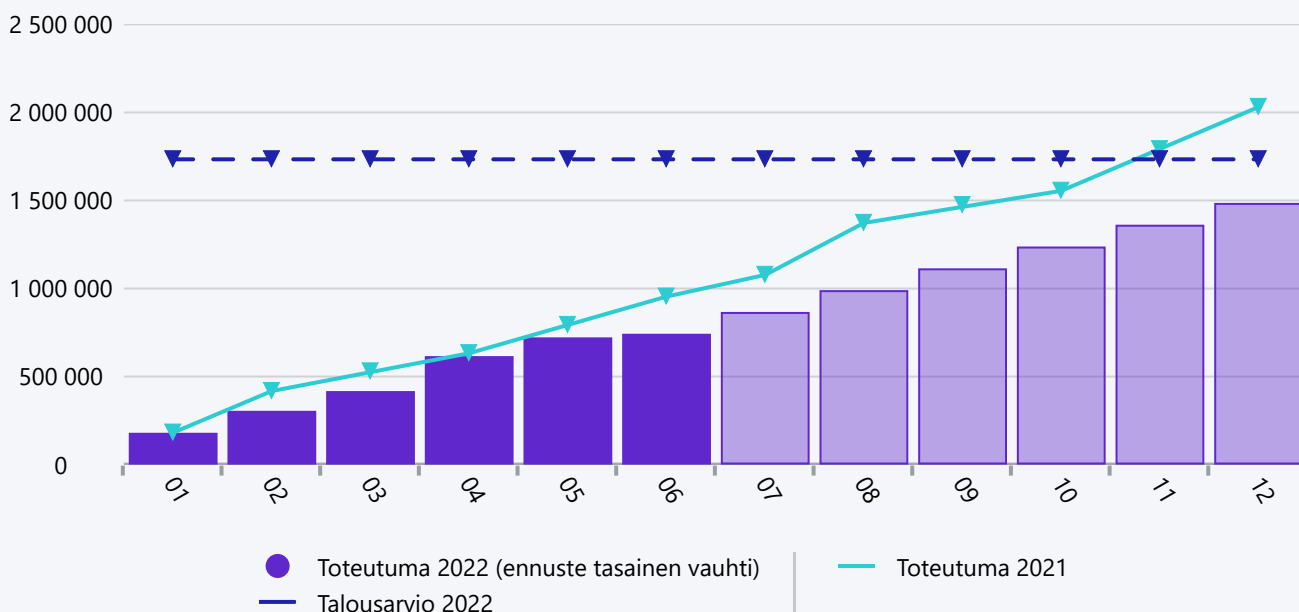
### Toimintakate (neg. arvo) KIRJASTO- JA KULTTUURIPALVELUT



### Kesäkuu 2022 KIRJASTO- JA KULTTUURIPALVELUT

	Toteuma 06-2022	Toteuma 06-2021	Muutos, euroa	Talousarvio 2022	Toteuma-%	Tilinpäätös 2021	Tilikauden ennuste (Tasainen vauhti)
Myyntituotot	67	310	-243	5 800	1,2 %	16 246	134
Tuet ja avustukset	0	0	0	1 200	0,0 %	1 178	0
Muut toimintatuotot	589	479	110	930	63,4 %	979	1 178
<b>TOIMINTATUOTOT</b>	<b>656</b>	<b>789</b>	<b>-133</b>	<b>7 930</b>	<b>8,3 %</b>	<b>18 403</b>	<b>1 313</b>
Henkilöstökulut	-14 041	-19 430	5 389	-44 120	31,8 %	-64 180	-28 082
Palvelujen ostot	-71 552	-60 689	-10 863	-152 270	47,0 %	-146 592	-143 104
Aineet, tarvikkeet ja tavarat	-2 717	-2 713	-4	-8 730	31,1 %	-4 992	-5 435
Avustukset	-850	0	-850	-6 500	13,1 %	-6 498	-1 700
Muut toimintakulut	-5 158	-5 795	636	-12 360	41,7 %	-12 073	-10 316
<b>TOIMINTAKULUT</b>	<b>-94 318</b>	<b>-88 626</b>	<b>-5 692</b>	<b>-223 980</b>	<b>42,1 %</b>	<b>-234 335</b>	<b>-188 637</b>
<b>TOIMINTAKATE YHTEENSÄ</b>	<b>-93 662</b>	<b>-87 838</b>	<b>-5 824</b>	<b>-216 050</b>	<b>43,4 %</b>	<b>-215 932</b>	<b>-187 324</b>

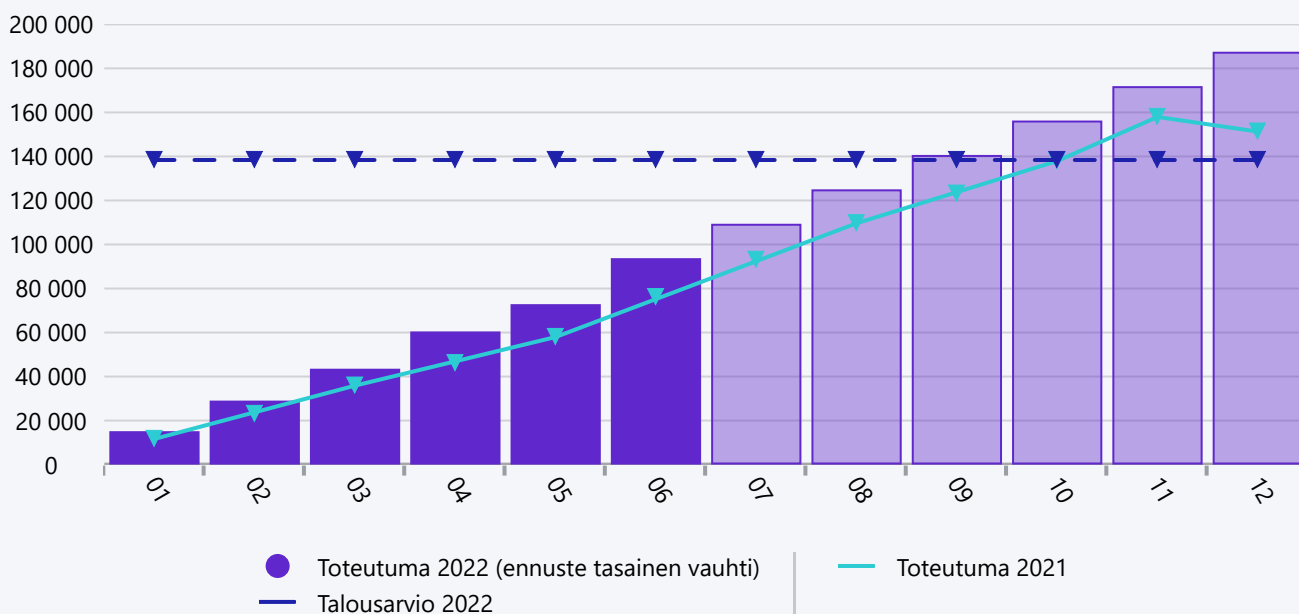
### Toimintakate (neg. arvo) TEKNISTEN PALVELUJEN TOIMIALA



### Kesäkuu 2022 TEKNISTEN PALVELUJEN TOIMIALA

	Toteuma 06-2022	Toteuma 06-2021	Muutos, euroa	Talousarvio 2022	Toteuma-%	Tilinpäätös 2021	Tilikauden ennuste (Tasainen vauhti)
Myyntituotot	686 072	455 552	230 520	1 075 863	63,8 %	793 221	1 372 144
Maksutuotot	49 992	72 097	-22 105	152 350	32,8 %	151 527	99 984
Tuet ja avustukset	0	0	0	47 968	0,0 %	31 138	0
Muut toimintatuotot	448 926	410 701	38 225	856 820	52,4 %	798 293	897 853
<b>TOIMINTATUOTOT</b>	<b>1 184 991</b>	<b>938 351</b>	<b>246 640</b>	<b>2 133 001</b>	<b>55,6 %</b>	<b>1 774 179</b>	<b>2 369 982</b>
Henkilöstökulut	-690 970	-710 740	19 771	-1 452 807	47,6 %	-1 460 535	-1 381 939
Palvelujen ostot	-591 875	-621 799	29 924	-1 183 938	50,0 %	-1 193 250	-1 183 749
Aineet, tarvikkeet ja tavarat	-464 494	-483 757	19 263	-992 330	46,8 %	-913 549	-928 988
Avustukset	-100 102	-2 051	-98 051	-87 100	114,9 %	-88 980	-200 204
Muut toimintakulut	-80 606	-74 100	-6 506	-150 410	53,6 %	-148 727	-161 213
<b>TOIMINTAKULUT</b>	<b>-1 928 047</b>	<b>-1 892 448</b>	<b>-35 599</b>	<b>-3 866 585</b>	<b>49,9 %</b>	<b>-3 805 041</b>	<b>-3 856 094</b>
<b>TOIMINTAKATE YHTEENSÄ</b>	<b>-743 056</b>	<b>-954 097</b>	<b>211 041</b>	<b>-1 733 584</b>	<b>42,9 %</b>	<b>-2 030 861</b>	<b>-1 486 113</b>

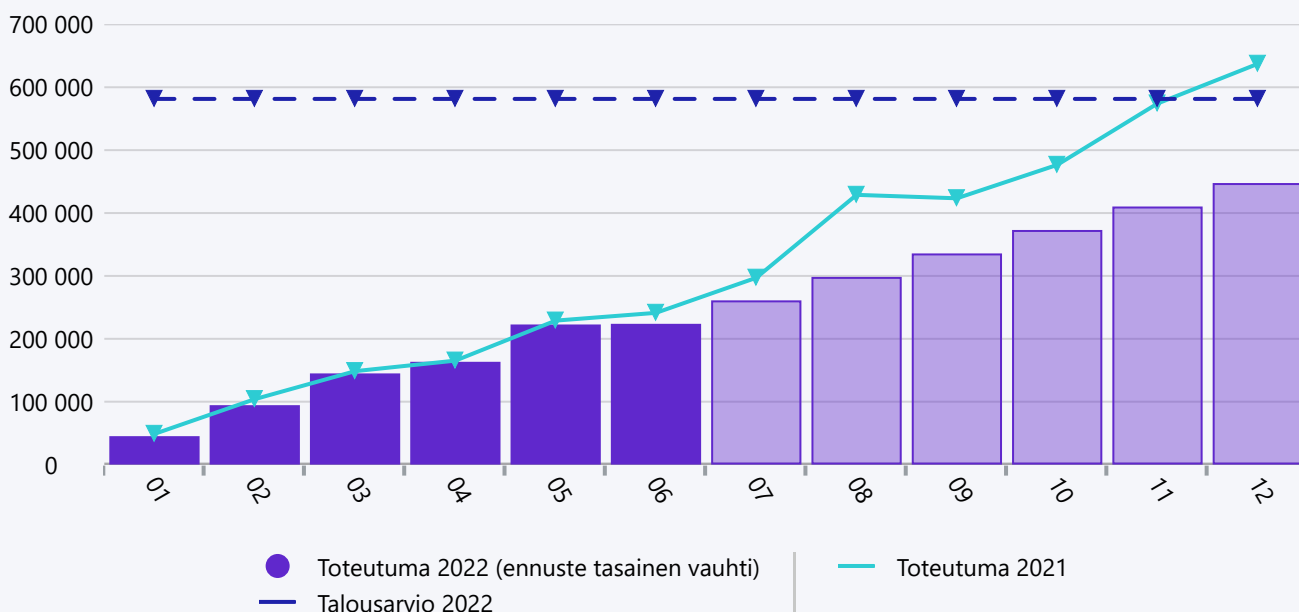
### Toimintakate (neg. arvo) TEKNINEN LAUTAKUNTA



### Kesäkuu 2022 TEKNINEN LAUTAKUNTA

	Toteuma 06-2022	Toteuma 06-2021	Muutos, euroa	Talousarvio 2022	Toteuma-%	Tilinpäätös 2021	Tilikauden ennuste (Tasainen vauhti)
Maksutuotot	0	0	0	10 000	0,0 %	0	0
Tuet ja avustukset	0	0	0	47 968	0,0 %	30 838	0
<b>TOIMINTATUOTOT</b>	<b>0</b>	<b>0</b>	<b>0</b>	<b>57 968</b>	<b>0,0 %</b>	<b>30 838</b>	<b>0</b>
Henkilöstökulut	-76 621	-63 760	-12 861	-146 722	52,2 %	-142 684	-153 243
Palvelujen ostot	-16 251	-9 547	-6 705	-44 656	36,4 %	-32 614	-32 503
Aineet, tarvikkeet ja tavarat	-412	-2 523	2 111	-4 700	8,8 %	-5 942	-824
Avustukset	0	0	0	0	0,0 %	-379	0
Muut toimintakulut	-500	-250	-250	-270	185,2 %	-500	-1 000
<b>TOIMINTAKULUT</b>	<b>-93 785</b>	<b>-76 080</b>	<b>-17 705</b>	<b>-196 348</b>	<b>47,8 %</b>	<b>-182 119</b>	<b>-187 570</b>
<b>TOIMINTAKATE YHTEENSÄ</b>	<b>-93 785</b>	<b>-76 080</b>	<b>-17 705</b>	<b>-138 380</b>	<b>67,8 %</b>	<b>-151 281</b>	<b>-187 569</b>

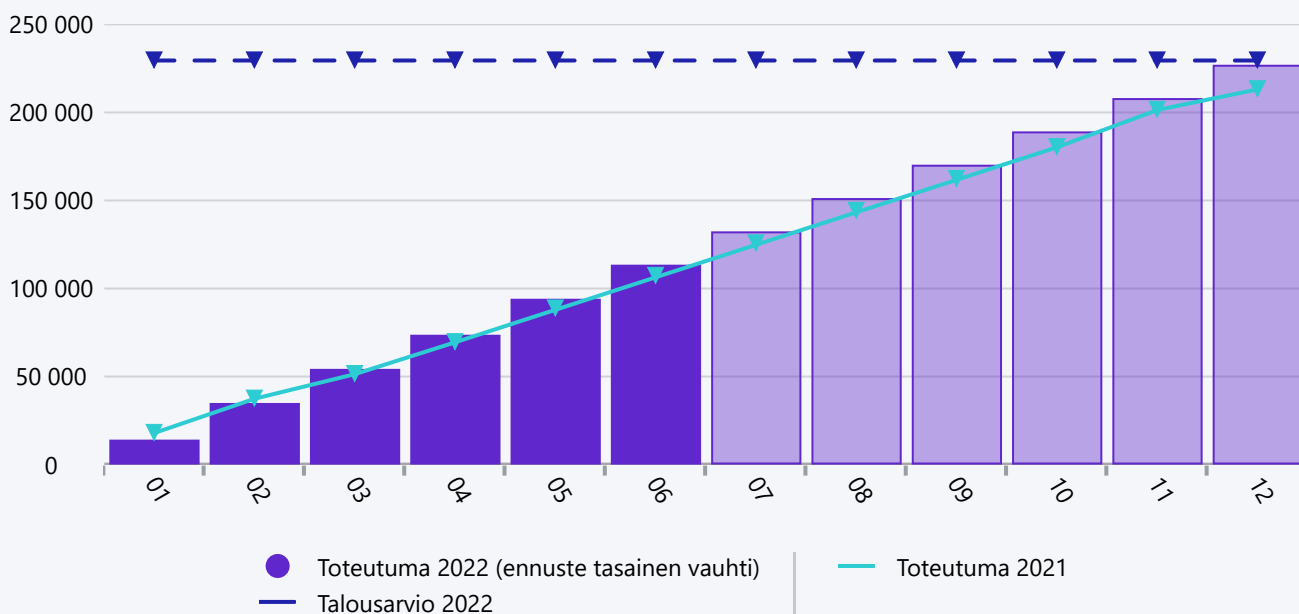
## Toimintakate (neg. arvo) YHDYSKUNTAPALVELUT



## Kesäkuu 2022 YHDYSKUNTAPALVELUT

	Toteuma 06-2022	Toteuma 06-2021	Muutos, euroa	Talousarvio 2022	Toteuma-%	Tilinpäätös 2021	Tilikauden ennuste (Tasainen vauhti)
Myyntituotot	200 423	130 729	69 694	244 900	81,8 %	207 403	400 846
Maksutuotot	1 861	891	970	9 850	18,9 %	5 829	3 721
Tuet ja avustukset	0	0	0	0	0,0 %	300	0
Muut toimintatuotot	54 264	49 937	4 327	93 280	58,2 %	84 898	108 527
<b>TOIMINTATUOTOT</b>	<b>256 547</b>	<b>181 557</b>	<b>74 991</b>	<b>348 030</b>	<b>73,7 %</b>	<b>298 430</b>	<b>513 094</b>
Henkilöstökulut	-63 486	-69 385	5 899	-164 580	38,6 %	-156 448	-126 973
Palvelujen ostot	-232 248	-273 447	41 198	-511 380	45,4 %	-536 840	-464 497
Aineet, tarvikkeet ja tavarat	-65 275	-58 121	-7 154	-123 970	52,7 %	-118 751	-130 550
Avustukset	-99 915	-2 051	-97 864	-87 100	114,7 %	-88 601	-199 830
Muut toimintakulut	-19 469	-19 843	374	-42 450	45,9 %	-35 063	-38 939
<b>TOIMINTAKULUT</b>	<b>-480 394</b>	<b>-422 848</b>	<b>-57 547</b>	<b>-929 480</b>	<b>51,7 %</b>	<b>-935 703</b>	<b>-960 789</b>
<b>TOIMINTAKATE YHTEENSÄ</b>	<b>-223 847</b>	<b>-241 291</b>	<b>17 444</b>	<b>-581 450</b>	<b>38,5 %</b>	<b>-637 273</b>	<b>-447 695</b>

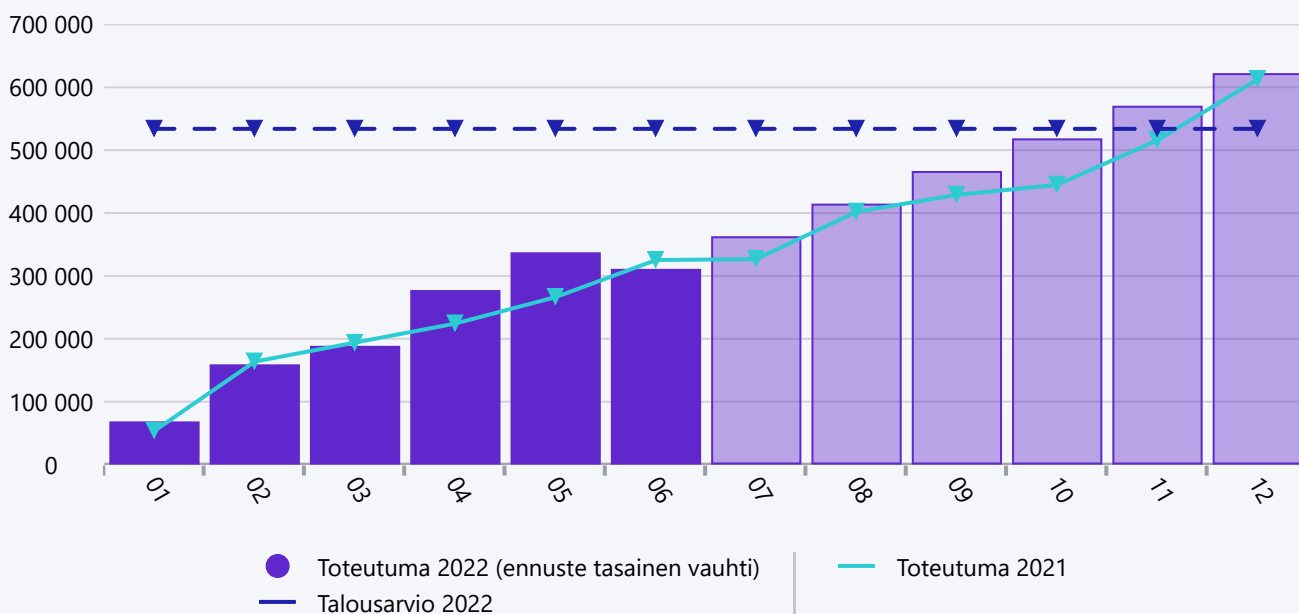
Toimintakate (neg. arvo) PELASTUSPALVELUT



Kesäkuu 2022 PELASTUSPALVELUT

	Toteuma 06-2022	Toteuma 06-2021	Muutos, euroa	Talousarvio 2022	Toteuma-%	Tilinpäätös 2021	Tilikauden ennuste (Tasainen vauhti)
Maksutuotot	3 229	2 067	1 162	4 000	80,7 %	2 067	6 458
Muut toimintatuotot	2 000	2 071	-71	2 000	100,0 %	2 071	4 000
<b>TOIMINTATUOTOT</b>	<b>5 229</b>	<b>4 138</b>	<b>1 091</b>	<b>6 000</b>	<b>87,2 %</b>	<b>4 138</b>	<b>10 458</b>
Henkilöstökulut	-2 055	-494	-1 561	-4 710	43,6 %	-1 457	-4 110
Palvelujen ostot	-114 154	-108 319	-5 835	-224 572	50,8 %	-209 826	-228 309
Aineet, tarvikkeet ja tavarat	-2 553	-2 486	-67	-4 000	63,8 %	-3 959	-5 107
Muut toimintakulut	0	0	0	-2 200	0,0 %	-2 000	0
<b>TOIMINTAKULUT</b>	<b>-118 763</b>	<b>-111 300</b>	<b>-7 463</b>	<b>-235 482</b>	<b>50,4 %</b>	<b>-217 242</b>	<b>-237 526</b>
<b>TOIMINTAKATE YHTEENSÄ</b>	<b>-113 534</b>	<b>-107 161</b>	<b>-6 372</b>	<b>-229 482</b>	<b>49,5 %</b>	<b>-213 104</b>	<b>-227 067</b>

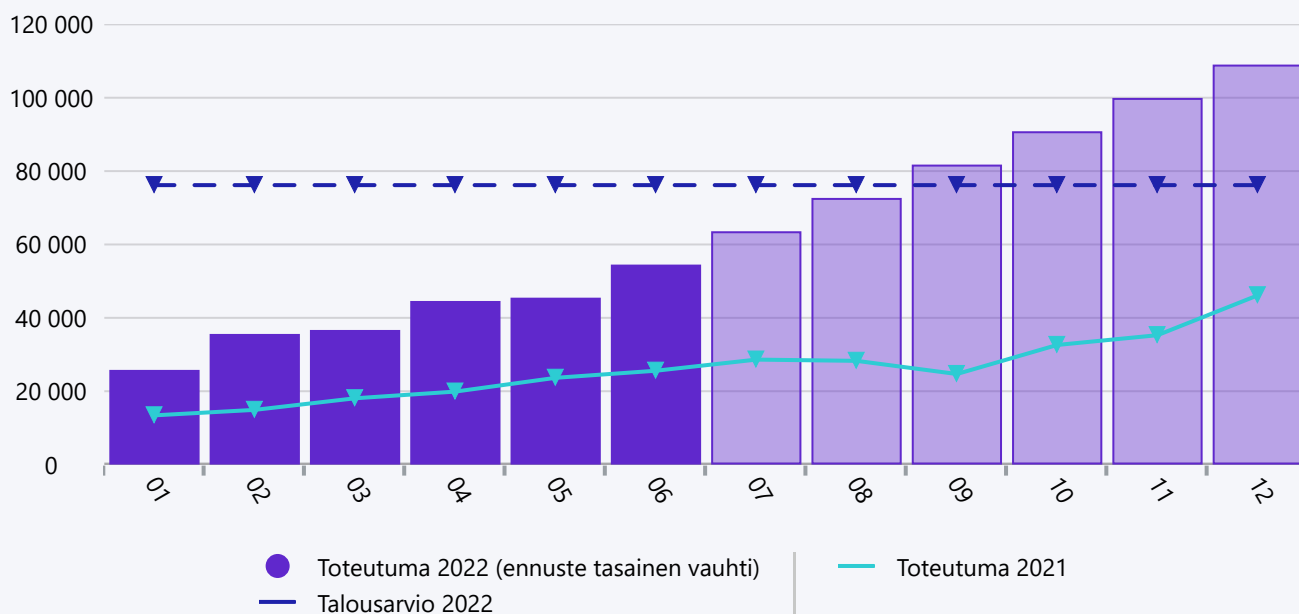
### Toimintakate (neg. arvo) KIINTEISTOPALVELUT



### Kesäkuu 2022 KIINTEISTOPALVELUT

	Toteuma 06-2022	Toteuma 06-2021	Muutos, euroa	Taloussarvio 2022	Toteuma-%	Tilinpäätös 2021	Tilikauden ennuste (Tasainen vauhti)
Myyntituotot	150	2 237	-2 087	4 000	3,8 %	2 465	301
Muut toimintatuotot	215 420	196 604	18 816	426 890	50,5 %	375 555	430 841
<b>TOIMINTATUOTOT</b>	<b>215 571</b>	<b>198 841</b>	<b>16 730</b>	<b>430 890</b>	<b>50,0 %</b>	<b>378 020</b>	<b>431 142</b>
Henkilöstökulut	-132 321	-127 524	-4 797	-249 950	52,9 %	-254 490	-264 642
Palvelujen ostot	-148 071	-145 237	-2 834	-221 590	66,8 %	-263 921	-296 141
Aineet, tarvikkeet ja tavarat	-220 551	-231 430	10 879	-451 100	48,9 %	-426 512	-441 102
Muut toimintakulut	-25 868	-19 912	-5 957	-42 100	61,4 %	-45 956	-51 737
<b>TOIMINTAKULUT</b>	<b>-526 811</b>	<b>-524 102</b>	<b>-2 708</b>	<b>-964 740</b>	<b>54,6 %</b>	<b>-990 879</b>	<b>-1 053 621</b>
<b>TOIMINTAKATE YHTEENSÄ</b>	<b>-311 240</b>	<b>-325 261</b>	<b>14 021</b>	<b>-533 850</b>	<b>58,3 %</b>	<b>-612 859</b>	<b>-622 480</b>

## Toimintakate (neg. arvo) YMPARISTOVALVONTA

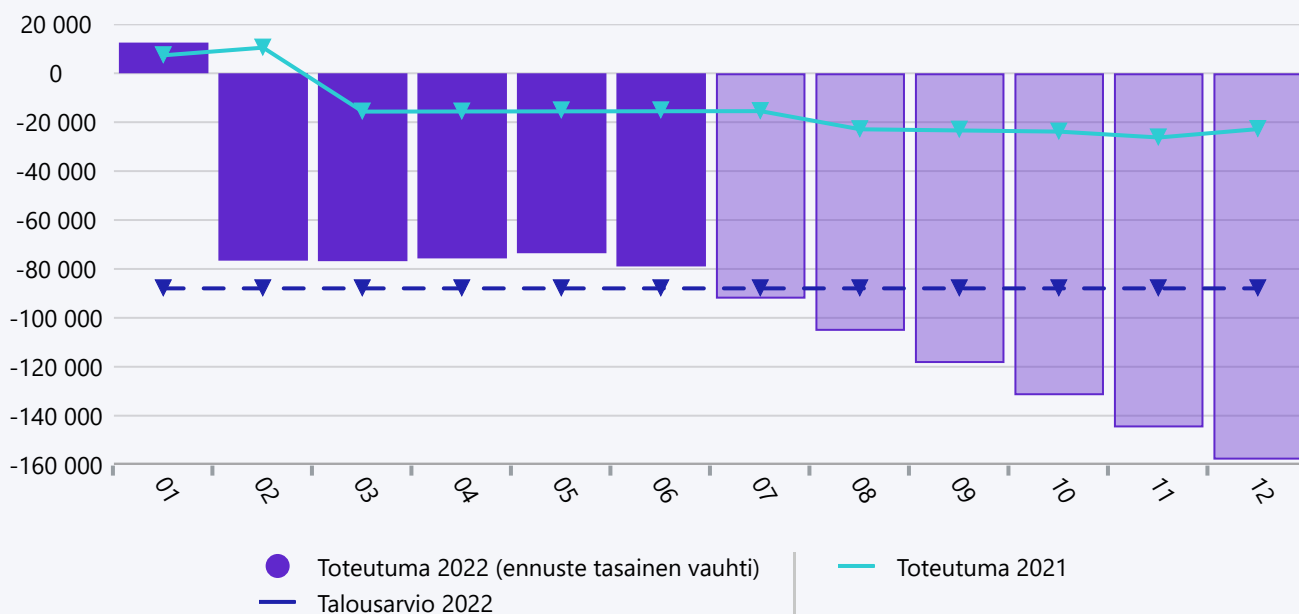


## Kesäkuu 2022 YMPARISTOVALVONTA

	Toteuma 06-2022	Toteuma 06-2021	Muutos, euroa	Talousarvio 2022	Toteuma-%	Tilinpäätös 2021	Tilikauden ennuste (Tasainen vauhti)
Maksutuotot	37 701	62 148	-24 447	115 500	32,6 %	129 649	75 402
Muut toimintatuotot	0	0	0	0	0,0 %	-1	0
<b>TOIMINTATUOTOT</b>	<b>37 701</b>	<b>62 148</b>	<b>-24 447</b>	<b>115 500</b>	<b>32,6 %</b>	<b>129 648</b>	<b>75 402</b>
Henkilöstökulut	-69 115	-69 996	881	-138 330	50,0 %	-140 149	-138 230
Palvelujen ostot	-21 761	-15 974	-5 786	-47 900	45,4 %	-31 397	-43 521
Aineet, tarvikkeet ja tavarat	-844	-1 016	172	-3 700	22,8 %	-2 746	-1 688
Muut toimintakulut	-500	-750	250	-1 750	28,6 %	-1 500	-1 000
<b>TOIMINTAKULUT</b>	<b>-92 220</b>	<b>-87 736</b>	<b>-4 484</b>	<b>-191 680</b>	<b>48,1 %</b>	<b>-175 793</b>	<b>-184 440</b>
<b>TOIMINTAKATE YHTEENSÄ</b>	<b>-54 519</b>	<b>-25 588</b>	<b>-28 931</b>	<b>-76 180</b>	<b>71,6 %</b>	<b>-46 144</b>	<b>-109 038</b>



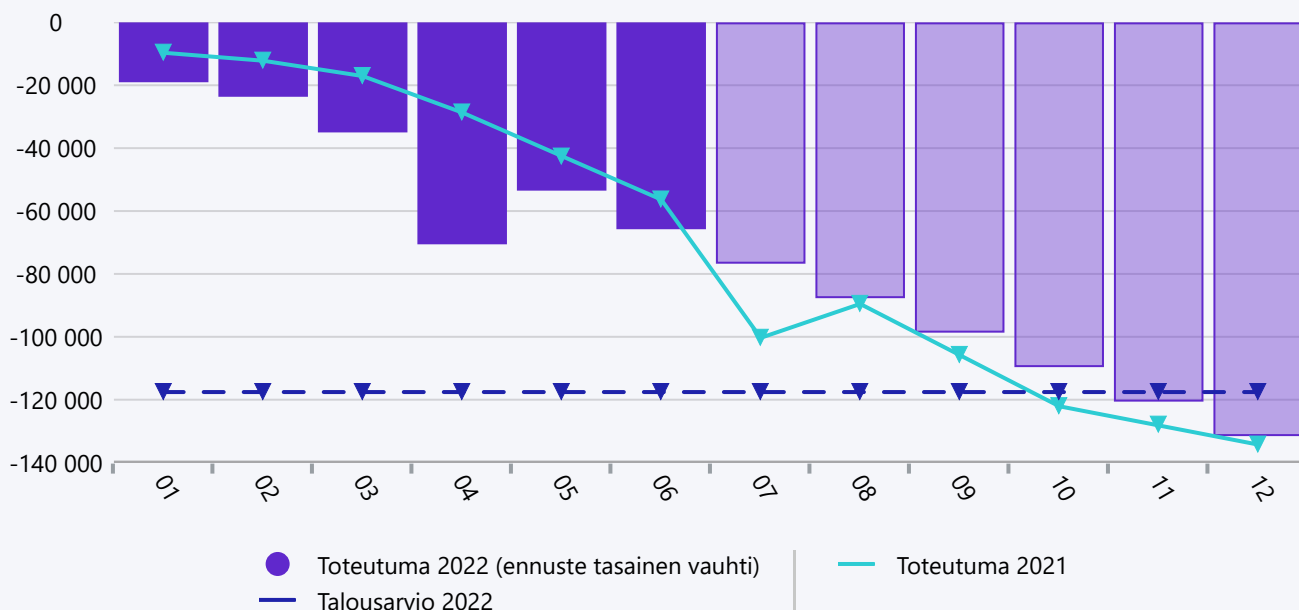
### Toimintakate (neg. arvo) KAAVOITUS- JA TONTTIPALVELUT



### Kesäkuu 2022 KAAVOITUS- JA TONTTIPALVELUT

	Toteuma 06-2022	Toteuma 06-2021	Muutos, euroa	Talousarvio 2022	Toteuma-%	Tilinpäätös 2021	Tilikauden ennuste (Tasainen vauhti)
Myyntituotot	95 544	36 463	59 081	130 000	73,5 %	47 134	191 088
Muut toimintatuotot	1 391	328	1 063	0	0,0 %	6 523	2 781
<b>TOIMINTATUOTOT</b>	<b>96 935</b>	<b>36 791</b>	<b>60 143</b>	<b>130 000</b>	<b>74,6 %</b>	<b>53 657</b>	<b>193 869</b>
Henkilöstökulut	-84	-37	-47	-150	56,3 %	-246	-169
Palvelujen ostot	-17 680	-21 569	3 888	-39 900	44,3 %	-28 939	-35 361
Aineet, tarvikkeet ja tavarat	0	0	0	-2 000	0,0 %	-1 666	0
Avustukset	-187	0	-187	0	0,0 %	0	-374
<b>TOIMINTAKULUT</b>	<b>-17 952</b>	<b>-21 606</b>	<b>3 654</b>	<b>-42 050</b>	<b>42,7 %</b>	<b>-30 850</b>	<b>-35 904</b>
<b>TOIMINTAKATE YHTEENSÄ</b>	<b>78 983</b>	<b>15 185</b>	<b>63 797</b>	<b>87 950</b>	<b>89,8 %</b>	<b>22 807</b>	<b>157 965</b>

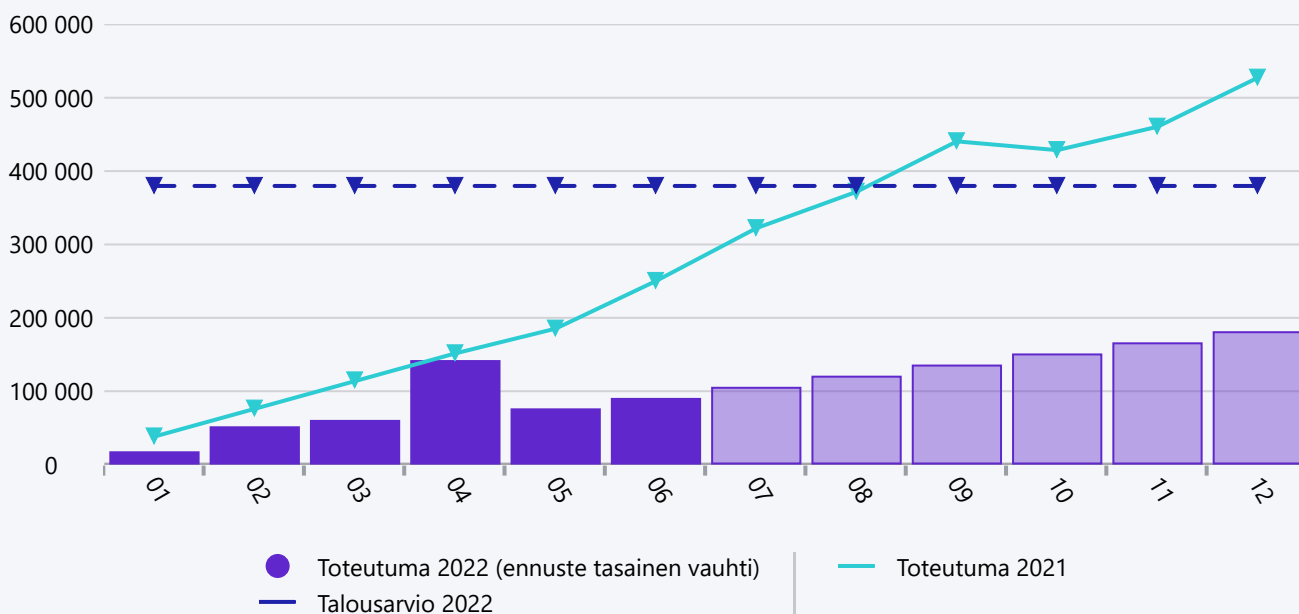
### Toimintakate (neg. arvo) ASUMISPALVELUT



### Kesäkuu 2022 ASUMISPALVELUT

	Toteuma 06-2022	Toteuma 06-2021	Muutos, euroa	Talousarvio 2022	Toteuma-%	Tilinpäätös 2021	Tilikauden ennuste (Tasainen vauhti)
Myyntituotot	0	0	0	0	0,0 %	231	0
Maksutuotot	7 201	6 991	210	13 000	55,4 %	13 983	14 402
Muut toimintatuotot	175 852	161 761	14 091	334 650	52,5 %	329 247	351 704
<b>TOIMINTATUOTOT</b>	<b>183 053</b>	<b>168 752</b>	<b>14 301</b>	<b>347 650</b>	<b>52,7 %</b>	<b>343 461</b>	<b>366 106</b>
Henkilöstökulut	-21 084	-20 465	-619	-41 920	50,3 %	-37 106	-42 168
Palvelujen ostot	-23 328	-21 888	-1 440	-40 720	57,3 %	-37 210	-46 656
Aineet, tarvikkeet ja tavarat	-38 587	-36 709	-1 878	-85 800	45,0 %	-71 157	-77 174
Muut toimintakulut	-34 268	-33 346	-923	-61 640	55,6 %	-63 708	-68 537
<b>TOIMINTAKULUT</b>	<b>-117 268</b>	<b>-112 407</b>	<b>-4 861</b>	<b>-230 080</b>	<b>51,0 %</b>	<b>-209 182</b>	<b>-234 536</b>
<b>TOIMINTAKATE YHTEENSÄ</b>	<b>65 785</b>	<b>56 346</b>	<b>9 440</b>	<b>117 570</b>	<b>56,0 %</b>	<b>134 279</b>	<b>131 570</b>

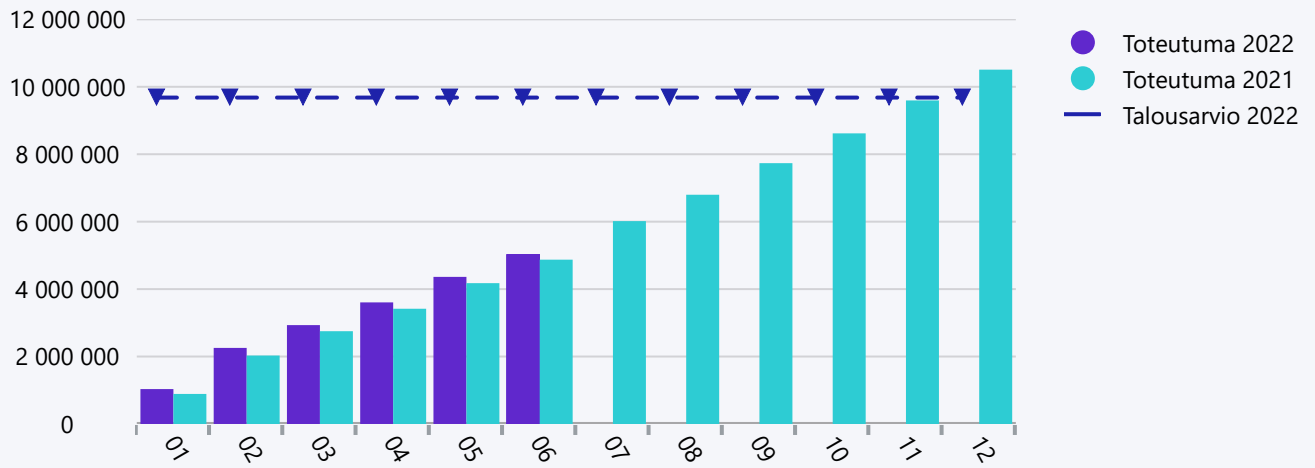
### Toimintakate (neg. arvo) RUOKAHUOLTO JA PUHTAANAPITOPALVELUT



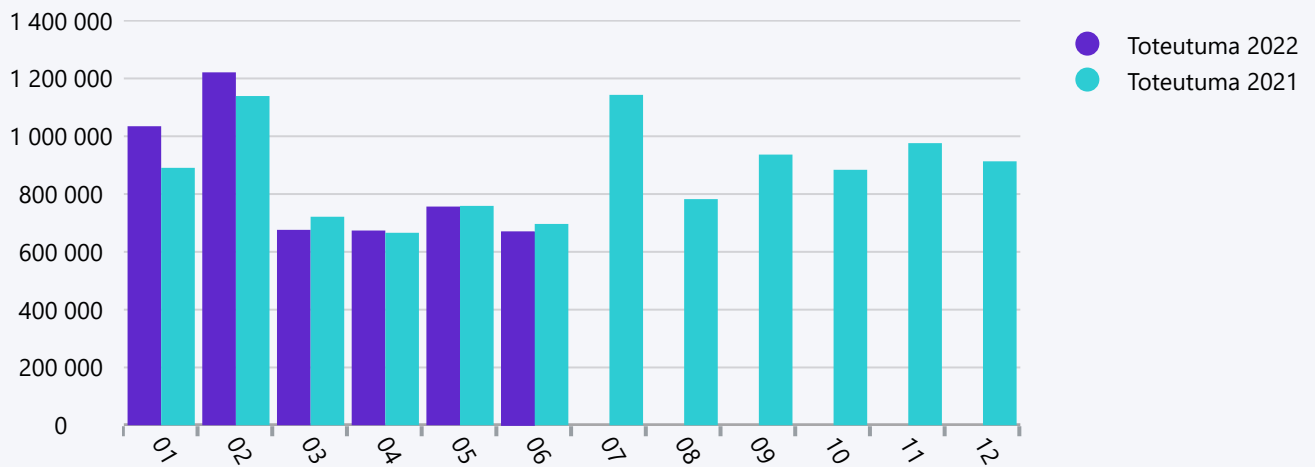
### Kesäkuu 2022 RUOKAHUOLTO JA PUHTAANAPITOPALVELUT

	Toteuma 06-2022	Toteuma 06-2021	Muutos, euroa	Talousarvio 2022	Toteuma-%	Tilinpäätös 2021	Tilikauden ennuste (Tasainen vauhti)
Myyntituotot	389 955	286 123	103 832	696 963	56,0 %	535 987	779 910
<b>TOIMINTATUOTOT</b>	<b>389 955</b>	<b>286 123</b>	<b>103 832</b>	<b>696 963</b>	<b>56,0 %</b>	<b>535 987</b>	<b>779 910</b>
Henkilöstökulut	-326 202	-359 079	32 876	-706 445	46,2 %	-727 955	-652 405
Palvelujen ostot	-18 381	-25 819	7 438	-53 220	34,5 %	-52 503	-36 762
Aineet, tarvikkeet ja tavarat	-136 272	-151 472	15 200	-317 060	43,0 %	-282 816	-272 543
<b>TOIMINTAKULUT</b>	<b>-480 855</b>	<b>-536 370</b>	<b>55 515</b>	<b>-1 076 725</b>	<b>44,7 %</b>	<b>-1 063 274</b>	<b>-961 709</b>
<b>TOIMINTAKATE YHTEENSÄ</b>	<b>-90 900</b>	<b>-250 247</b>	<b>159 347</b>	<b>-379 762</b>	<b>23,9 %</b>	<b>-527 287</b>	<b>-181 799</b>

### VEROTULOT KUMULATIIVINEN 06-2022



### VEROTULOT KUUKAUSI 06-2022



### Verotulokertymä

Kumulatiivinen	06/22	06/21
Kunnallisvero	3 485 139	3 243 636
Yhteisövero	1 353 642	1 417 494
Kiinteistövero	192 770	211 791
<b>YHTEENSÄ</b>	<b>5 031 551</b>	<b>4 872 921</b>